



PROTOCOLO DE SEGURIDAD PARA VISITANTES

Lugar de desarrollo
Berástegui.

Introducción

El Sistema de Gestión de Seguridad y Salud en el Trabajo de la Universidad de Córdoba propende por la existencia de condiciones seguras y saludables, promoviendo la cultura preventiva y del autocuidado mediante acciones orientadas al mejoramiento continuo del bienestar físico, mental y social de los visitantes y partes interesadas.



Índice

*Peligros a los que puedes estar expuestos al ingresar a nuestras instalaciones.....	pg 4.
1) Condiciones de seguridad	5.
2) Biológicos	6.
3) Químicos	7.
4) Fenómeno naturales	8.
*Recomendaciones básicas de seguridad.....	9.
*¿Qué hacer en caso de emergencias?.....	10
- En caso de incendio	10-11
- En caso de disturbios estudiantiles	12
- En caso de sismo	13
*puntos de encuentro.....	14
*Recursos para atención de emergencias.....	15-16

Peligros a los que puedes estar expuestos al ingresar a nuestras instalaciones



1). Condiciones de seguridad:

- Caídas al mismo y distinto nivel



- Contacto indirecto con la electricidad



- Accidentes de tránsito (por condición de peatón o conductor)



- Público (disturbios estudiantiles)



2) Biológico:


- Picaduras



- Mordeduras

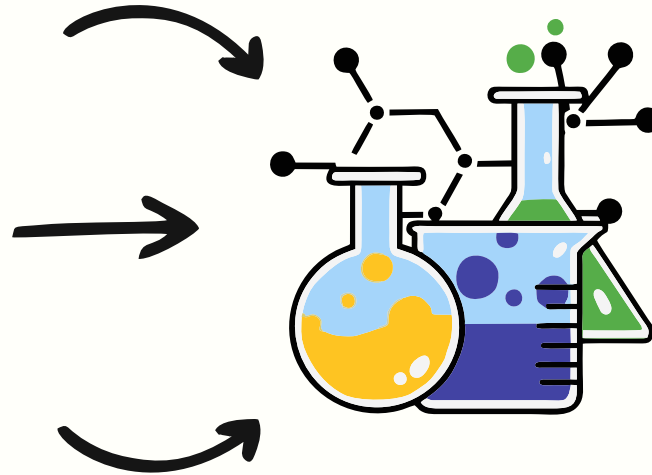


- Virus



3) Químico:

- Líquidos
- Nieblas
- Gases y vapores



4) Fenómenos naturales:

- Lluvias



- Inundaciones



- Vendavales



- Sismos



Recomendaciones de seguridad

1. Seguir las indicaciones y recomendaciones del personal de seguridad.
2. Respetar la señalización de emergencia y avisos (alarma de emergencia) para su orientación y seguridad.
3. Informar a los responsables de la visita, si identifica algún peligro, condición o comportamiento inseguro en las instalaciones para que este lo reporte al área de seguridad y salud en el trabajo de la Universidad.
4. Comunicar a los responsables de la visita, en caso de sufrir algún accidente o incidente.
5. Si se presenta una emergencia acaté las recomendaciones de los brigadistas y diríjase al punto de encuentro más cercano en caso de ser requerido.



Qué hacer en caso de emergencias.

Si se presenta alguna emergencia tenga en cuenta los procedimientos operativos normalizados detallados a continuación y que están contenidos en el Plan de prevención, preparación y respuesta ante emergencias y contingencias:

En caso de incendios:

- Mantenga la calma



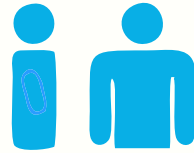
- Identifique la fuente del incendio



- De aviso al responsable de la visita o al guarda de seguridad



- Siga las instrucciones del personal capacitado, este atento a la señal de alarma.



- Humedezca un trapo y cubra nariz y boca



- Si el humo es denso arrástrese por el suelo



En caso de disturbios estudiantiles:

-Mantenga la calma



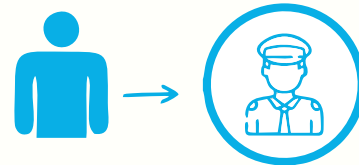
-Aléjese de los disturbios



-Busque un lugar cerca
del área donde se encuentra el
cual le brinde protección adecuada.



- Si es necesario evacuar seguir las
indicaciones de los brigadistas o
quienes apoyen la evacuación, atento
a la señal de alarma.



En caso de sismo:


- Mantenga la calma



- Ubicarse en zonas seguras



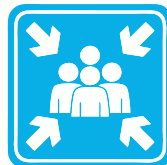
- Seguir las ordenes de los brigadistas



- Evacuar de forma ordenada, atento a la señal de alarma



- Dirigirse al punto de encuentro



Puntos de encuentro.

En caso de emergencia ubique el punto de encuentro más cercano a su ubicación.

En Berástegui los puntos de encuentro están ubicados en:

1. Parque principal entrada.
2. Programa ingeniería de alimentos.
3. Esquina derecha de la planta piloto Diagonal al bloque trece.



Recursos de atención de emergencia.

- Brigadistas



- Botiquín



- Camillas



- Señalización de seguridad



- Desfibrilador externo automático (DEA)



- Extintores.



- Hidratante.

