

ANALISIS ECONOMICO DEL SECTOR

De conformidad con el Estatuto de Contratación de la Universidad (Acuerdo 111 mediante el cual se adopta el manual de contratación de la Universidad de Córdoba) y en la Guía para la elaboración de los estudios del sector expedida por la Agencia Nacional de Contratación Pública – Colombia Compra Eficiente en el cual la Entidad Estatal deberá hacer durante la etapa de planeación el análisis necesario para conocer el sector lativo al objeto del proceso de contratación desde la perspectiva legal, comercial, financiera, organizacional, técnica, y de análisis de Riesgo. La Entidad Estatal debe dejar constancia de este análisis en los Documentos del Proceso.

El análisis del sector permite establecer el contexto del Proceso de Contratación, identificar algunos de los Riesgos y determinar los requisitos habilitantes. La Universidad de Córdoba estructura el presente análisis como anexo al proceso contractual teniendo en cuenta entre otros, los siguientes aspectos:

1. Aspectos generales
2. Estudio de la demanda
3. Estudio de la oferta
4. Valor del contrato

Objeto Contractual

SUMINISTRO DE ALMUERZOS SUBSIDIADOS DURANTE EL PRIMER Y SEGUNDO PERÍODO ACADÉMICO DE 2024, EN LAS INSTALACIONES DE LAS CAFETERÍAS DE LA SEDE CENTRAL, LUGAR DE DESARROLLO BERASTEGUI Y LORICA, REFRIGERIOS EN CAFETERIA CENTRAL PARA ACTIVIDADES FORMATIVAS CON ESTUDIANTES.

1

1. ASPECTOS GENERALES

La Universidad Córdoba como ente autónomo, tiene la obligación de brindar servicios de calidad a la comunidad educativa, una de las garantías que se viene entregando a los estudiantes de la Universidad son los almuerzos subsidiados que se entregan según criterios establecidos lo que garantiza la permanencia de los estudiantes en los diferentes programas académicos.

La adecuada nutrición fortalece el sistema de aprendizaje de los individuos, por lo que propender por la entrega de almuerzos dentro de la Universidad para la población que socioeconómicamente no puede acceder a la demanda de alimentos de la zona, que además de ser de difícil acceso económico, no reúne las condiciones nutricionales requeridas para la población estudiantil.

Dada la vulnerabilidad socioeconómica que favorece los índices de deserción de la Población Estudiantil de la Universidad de Córdoba, redundando en el desempeño académico de los dicentes, siendo la alimentación uno de los factores más determinantes. Se hace necesario de contratar con un proveedor de servicios de alimentación para la operación logística del Servicio de Alimentación que se encargue de suministrar Almuerzos Subsidiados para estudiantes, ofreciendo en todas las sedes descritas.

En este sentido, la Universidad adelantará el respectivo proceso con la finalidad de llevar a cabo el trámite a través del cual se seleccionará bajo el principio de selección objetiva el contratista para la prestación del servicio de entrega de almuerzos subsidiados, siguiendo el procedimiento establecido en el Estatuto de Contratación de la Universidad de Córdoba).



1.1 SECTOR AL CUAL PERTENECE

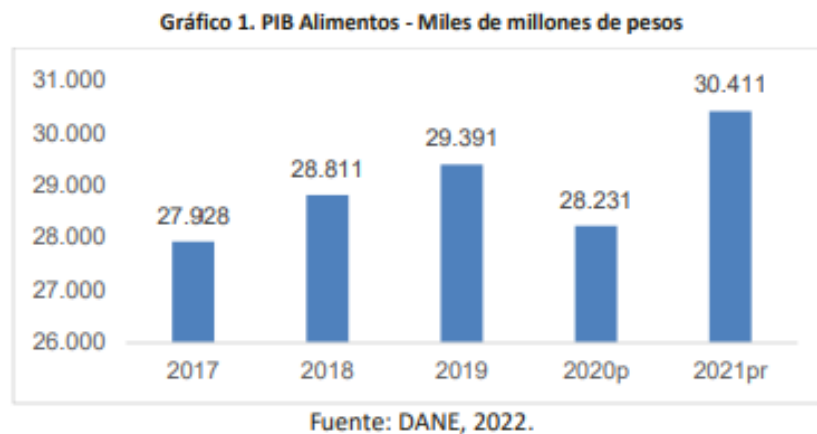
El sector servicios o sector terciario es el sector económico que engloba las actividades relacionadas con los servicios no productores o transformadores de bienes materiales. Generan servicios que se ofrecen para satisfacer las necesidades de cualquier población en el mundo.

Incluye subsectores como comercio, comunicaciones, centro de llamadas, finanzas, turismo, hostelería, ocio, cultura, espectáculos, la administración pública y los denominados servicios públicos, los presta el Estado o la iniciativa privada (sanidad, educación, atención a la dependencia), entre otros.

Dirige, organiza y facilita la actividad productiva de los otros sectores (sector primario y sector secundario). Aunque se lo considera un sector de la producción, propiamente su papel principal se encuentra en los dos pasos siguientes de la actividad económica: la distribución y el consumo. (https://es.wikipedia.org/wiki/Sector_servicios).

1.2 ENTORNO ECONOMICO

La Universidad de Córdoba presenta en el siguiente grafico comportamiento del Sector Elaboración de productos alimenticios en el PIB de los últimos cinco años en cifras anuales:¹



En 2021 el PIB de “Elaboración de productos alimenticios; elaboración de bebidas; elaboración de productos de tabaco” presentó un crecimiento del 16% frente a lo registrado en 2020, representando así el 27.8% del PIB de la industria manufacturera y el 3% del nacional.² A continuación se presenta el desagregado del Grupo de Elaboración de productos alimenticios por discriminado por secciones del CIU:

¹ Cuentas nacionales anuales - Base 2015, Principales agregados macroeconómicos

² Cuentas nacionales anuales - Base 2015, Principales agregados macroeconómicos.

Tabla 3. PIB por grupo de alimentos y bebidas (miles de millones)

Concepto	2017	2018	2019	2020 ^P	2021 ^{P*}
Industrias manufactureras	101.140	103.153	103.863	93.679	109.005
Elaboración de productos alimenticios; elaboración de bebidas; elaboración de productos de tabaco	27.928	28.811	29.391	28.231	30.411
Procesamiento y conservación de carne y productos cárnicos de bovinos, bufalinos, porcinos y otras carnes n.c.p...	6.017	6.333	6.650	6.651	6.898
Elaboración de aceites y grasas de origen vegetal y animal	1.570	1.556	1.522	1.548	1.909

Concepto	2017	2018	2019	2020 ^P	2021 ^{P*}
Elaboración de productos lácteos	3.302	3.313	3.372	3.358	3.365
Elaboración de productos de molinería, almidones y productos derivados del almidón; elaboración de productos de panadería...	4.334	4.461	4.585	4.682	4.841
Elaboración de productos de café	736	704	793	726	722
Elaboración de azúcar y elaboración de panela	2.424	2.542	2.439	2.380	2.227
Elaboración de cacao, chocolate y productos de confitería	723	782	828	801	933
Procesamiento y conservación de frutas, legumbres, hortalizas y tubérculos...	2.309	2.331	2.360	2.423	2.683
Elaboración de bebidas (incluido el hielo) y elaboración de productos de tabaco	6.495	6.791	6.862	5.690	6.871

Fuente: DANE, 2022.

3

Para el año 2021 los grupos de alimentos y bebidas que más crecieron respecto al año 2020 fueron:

- Grupo 1: Elaboración de aceites y grasas de origen vegetal y animal, con un crecimiento del 23%.
- Grupo 2: Elaboración de bebidas (incluido el hielo) y elaboración de productos de tabaco, con un crecimiento del 21%.
- Grupo 3: Elaboración de cacao, chocolate y productos de confitería, con un crecimiento del 16%.

Por otro lado, los grupos de “Elaboración de azúcar y elaboración de panela” y “Elaboración de productos de café” decrecieron 6% y 1% respectivamente.

La concentración de los productos requeridos para la atención del PAE se encuentra principalmente en los grupos de procesamiento y conservación de frutas, elaboración de productos lácteos y elaboración de productos de panadería.

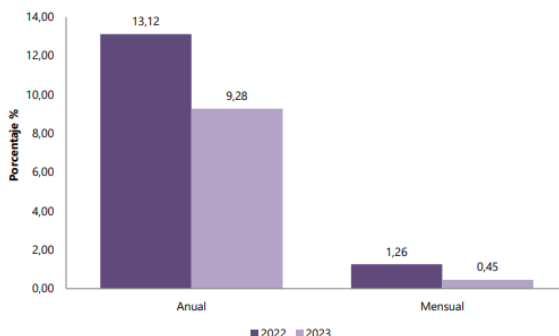
Producto Interno Bruto³

³ Fuente: https://www.dane.gov.co/files/operaciones/PIB/boletines/PIB_mir_2021.pdf

Índice de Precios al Consumidor (IPC)

Diciembre 2023

Gráfico 1. IPC Variaciones
Total Nacional
Diciembre 2022 - 2023



Fuente: DANE, IPC.

En el mes de diciembre de 2023, el IPC registró una variación de 9,28% en comparación con diciembre de 2022. En el último año, las divisiones Transporte (15,42%), Restaurantes y hoteles (13,22%), Bebidas alcohólicas y tabaco (11,95%), Educación (11,41%), Bienes y servicios diversos (10,08%) y por último, Salud (9,49%) se ubicaron por encima del promedio nacional (9,28%). Entre tanto, las divisiones Alojamiento, agua, electricidad, gas y otros combustibles (9,26%), Muebles, artículos para el hogar y para la conservación ordinaria del hogar (8,94%), Recreación y cultura (7,10%), Prendas de vestir y calzado (5,23%), Alimentos y bebidas no alcohólicas (5,00%) y por último, Información y comunicación (0,12%) se ubicaron por debajo del promedio nacional.

4

Cuadro 1. IPC Variación y contribución anual
Según divisiones de gasto
Diciembre 2022 - 2023

Divisiones de Gasto	Peso (%)	Variación (%)	2022		2023	
			Contribución Puntos Porcentuales	Variación (%)	Contribución Puntos Porcentuales	Variación (%)
Transporte	12,93	11,59	1,49	15,42	1,96	15,42
Restaurantes y hoteles	9,43	18,54	1,84	13,22	1,38	13,22
Bebidas alcohólicas y tabaco	1,70	8,37	0,14	11,95	0,20	11,95
Educación	4,41	5,98	0,24	11,41	0,43	11,41
Bienes y servicios diversos	5,36	13,09	0,69	10,08	0,53	10,08
Salud	1,71	9,53	0,16	9,49	0,16	9,49
TOTAL	100,00	13,12	13,12	9,28	9,28	9,28
Alojamiento, agua, electricidad, gas y otros combustibles	33,12	6,94	2,25	9,26	2,84	9,26
Muebles, artículos para el hogar y para la conservación ordinaria del hogar	4,19	18,25	0,73	8,94	0,37	8,94
Recreación y cultura	3,79	8,36	0,30	7,10	0,24	7,10
Prendas de vestir y calzado	3,98	11,22	0,38	5,23	0,17	5,23
Alimentos y bebidas no alcohólicas	15,05	27,81	4,88	5,00	0,99	5,00
Información y comunicación	4,33	0,25	0,01	0,12	0,00	0,12

Fuente: DANE, IPC.

Los mayores aportes a la variación anual se registraron en las divisiones de: Alojamiento, agua, electricidad, gas y otros combustibles, Transporte, Restaurantes y hoteles, Alimentos y bebidas no alcohólicas y Bienes y servicios diversos, las cuales en conjunto contribuyeron con 7,17 puntos porcentuales al acumulado anual de dicha variación.

En diciembre de 2023 en comparación con diciembre de 2022, la variación anual de las subclases que más aportaron al índice total fueron: combustibles para vehículos (44,80%), arriendo imputado (7,50%), comidas en establecimientos de servicio a la mesa y autoservicio (12,93%), electricidad (20,74%), arriendo efectivo (7,64%), transporte urbano (incluye tren y metro) (11,51%), comidas preparadas fuera del hogar para consumo inmediato (14,84%), suministro de agua (9,85%), productos de limpieza y mantenimiento (11,77%) y leche (12,23%). Las mayores contribuciones negativas se presentan en: plátanos (-15,22%), cebolla (-18,76%), aceites comestibles (-7,74%), papas (-9,76%) y yuca para consumo en el hogar (-28,85%).

Cuadro 2. IPC Variación y contribución anual Por principales subclases Diciembre 2023

Subclase	Variación (%)	Contribución Puntos porcentuales
Combustibles para vehículos	44,80	1,14
Arriendo imputado	7,50	0,95
Comidas en establecimientos de servicio a la mesa y autoservicio, medios de transporte, máquinas expendedoras, puestos móviles, y lugares de esparcimiento; se incluyen también las contratadas por encargo, para llevar y por servicio a domicilio	12,93	0,91
Electricidad	20,74	0,71
Arriendo efectivo	7,64	0,71
Transporte urbano (incluye tren y metro)	11,51	0,50
Comidas preparadas fuera del hogar para consumo inmediato, en establecimientos de servicio a la mesa y autoservicio, puestos móviles, lugares de esparcimiento, para llevar y por servicio a domicilio	14,84	0,32
Suministro de agua	9,85	0,19
Productos de limpieza y mantenimiento	11,77	0,17
Leche	12,23	0,17

Fuente: DANE, IPC.

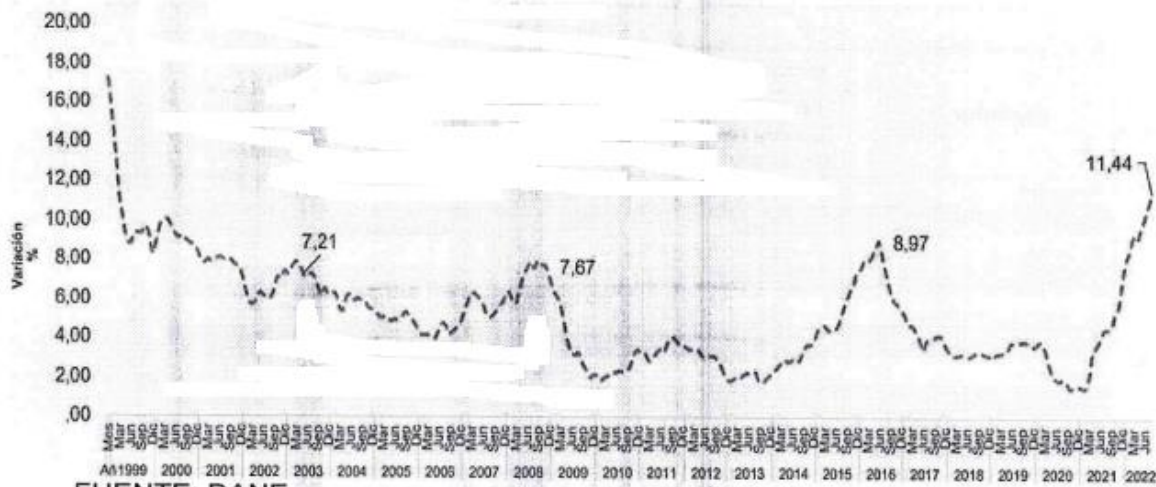
IPC. Variación mensual, año corrido y anual			
Total IPC (2013 - 2022)			
2013 - 2022 (Septiembre)			
Años	Variación %		
	Mensual	Año corrido	Anual
2013	0,29	2,16	2,27
2014	0,14	3,08	2,86
2015	0,72	4,76	5,35
2016	-0,05	5,25	7,27
2017	0,04	3,49	3,97
2018	0,16	2,63	3,23
2019	0,23	3,26	3,82
2020	0,32	1,44	1,97
2021	0,38	4,33	4,51
2022	0,93	10,08	11,44

FUENTE: DANE

Ciudades	MENSUAL	AÑO CORRIDO	ANUAL
	Alimentos Y Bebidas No Alcohólicas	Alimentos Y Bebidas No Alcohólicas	Alimentos Y Bebidas No Alcohólicas
Total IPC	1,61	21,19	26,62
Medellín	1,90	20,81	26,14
Barranquilla	0,77	19,78	25,35
Bogotá, D.C.	1,83	21,16	25,91
Cartagena De Indias	1,36	21,29	26,48
Tunja	1,84	23,92	28,82
Manizales	1,41	20,92	26,46
Florencia	1,88	21,70	28,47
Popayán	1,33	21,87	28,33
Valledupar	0,26	18,08	27,14
Montería	1,40	21,70	26,08
Neiva	1,98	23,87	31,07
Riohacha	1,09	20,34	29,38
Santa Marta	0,96	19,36	24,54
Villavicencio	1,23	21,02	28,27
Pasto	2,23	20,49	26,48
Cúcuta	1,83	21,09	29,15
Armenia	1,46	20,19	27,43
Pereira	0,83	20,55	27,0
Bucaramanga	1,70	20,02	26,51
Sincelejo	0,93	22,84	27,94
Ibagué	1,79	23,48	30,16
Cali	1,49	24,35	28,65
Otras Áreas Urbanas	1,73	19,54	25,0

FUENTE: DANE

Inflación Histórica

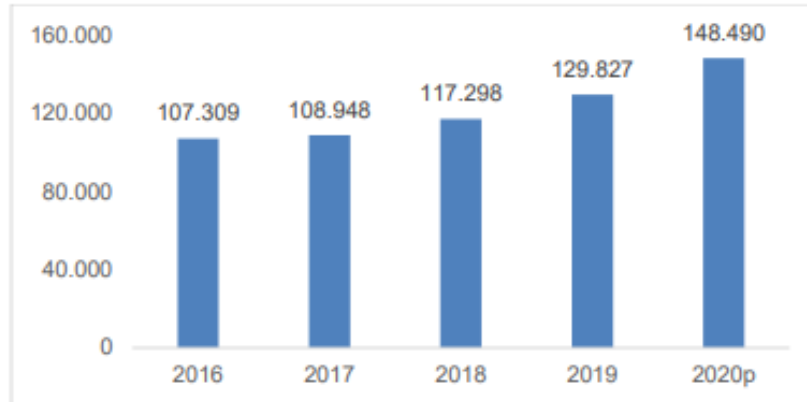


PIB desde el enfoque del gasto

De acuerdo con la información publicada por el DANE en los principales agregados macroeconómicos de las cuentas nacionales anuales, el Gasto de consumo final de los hogares por finalidad para el Grupo de Alimentos y bebidas no alcohólicas, se observa presenta en la siguiente tabla:



Tabla 4. Gasto de consumo final de los hogares – Alimentos y bebidas (Cifras en miles de millones COP)



Fuente: DANE, 2022

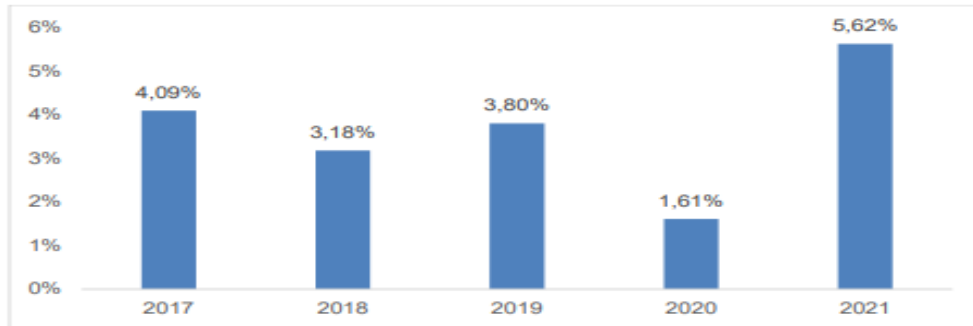
De acuerdo con la tabla anterior, se observa que el gasto de los hogares para el grupo de alimentos y bebidas ha presentado un comportamiento creciente en los últimos cinco años, siendo el de mayor crecimiento el presentado del año 2019 al 2020, con un crecimiento del 14.3%.

Debido a su alto potencial de desarrollo, el sector de alimentos y bebidas se encuentra en continua expansión, por lo que se estima que al año 2025 este sector tenga un crecimiento aproximado del 25%. Es importante destacar que Bogotá al ser el principal centro de producción y de consumo del país, absorbe el 45% de las ventas de esta industria a nivel nacional, además de ser el domicilio de 39 de las 100 principales empresas del sector de alimentos y bebidas.⁴

El comportamiento del Índice de Precios al Consumidor - IPC total de los últimos cinco años ha sido muy variada, especialmente para el año 2020, el comportamiento anual del IPC total a diciembre de 2020 fue de 1,61%, lo cual se debe principalmente por la variación anual de las divisiones de “Alimentos y bebidas no alcohólicas” y “Alojamiento, agua, electricidad, gas y otros combustibles”. Las mayores variaciones se presentaron en las divisiones Salud 4,96% y Alimentos y bebidas no alcohólicas 4,80%. A diciembre de 2020 las mayores contribuciones a la variación anual en las doce divisiones del IPC Total se registraron en las siguientes subclases: comidas en establecimientos de servicio a la mesa y autoservicio con 0,27 puntos porcentuales, transporte urbano con 0,20 puntos porcentuales y arriendo imputado con 0,20 puntos porcentuales. Las subclases con las menores contribuciones fueron: combustibles para vehículos con -0,35 puntos porcentuales, inscripciones y matrículas en carreras técnicas, tecnológicas y universitarias con -0,31 puntos porcentuales y productos de limpieza y mantenimiento con -0,08 puntos porcentuales.

⁴ <https://es.investinbogota.org/sectores-de-inversion/alimentos-y-bebidas-en-bogota/>

Gráfica 1 - Variación IPC – últimos 5 años



Fuente: DANE, 2022.

El comportamiento anual del IPC total en diciembre de 2021 fue de 5,62%, principalmente por la variación anual de las divisiones “Alimentos y bebidas no alcohólicas” con un 17,23% y “Restaurantes y hoteles” con un 8,83%. En diciembre de 2021 los mayores incrementos de precio se registraron en las subclases: Papas con un incremento de 111,00%, aceites comestibles con 47,98% y carne de res y derivados con un 33,03%. Las mayores disminuciones de precio se reportaron en las subclases: Arracacha, ñame y otros tubérculos -19,15%, arroz -14,38% y cebolla -3,38% respectivamente.

Generación de Empleo

En el mes de junio de 2022, el número de personas ocupadas en el total nacional fue 22.023 miles de personas. Las ramas que más aportaron positivamente a la variación de la población ocupada fueron Actividades artísticas, entretenimiento recreación y otras actividades de servicios; Industrias manufactureras; y Alojamiento y servicios de comida con 2.5, 1.3 y 1 puntos porcentuales respectivamente.

Tabla 5. Distribución porcentual, variación absoluta y contribución a la variación de la población ocupada según rama de actividad

Rama de actividad	Total Nacional				
	Junio 2022	Junio 2021	Distribución %	Variación absoluta	Contribución en p.p.
Población ocupada	22.023	20.073	100	1.950	
Actividades artísticas, entretenimiento, recreación y otras actividades de servicios	1.928	1.420	8,8	508	2,5
Industrias manufactureras	2.258	1.990	10,3	269	1,3
Alojamiento y servicios de comida	1.509	1.299	6,9	210	1,0
Construcción	1.625	1.447	7,4	177	0,9

Rama de actividad	Total Nacional				
	Junio 2022	Junio 2021	Distribución %	Variación absoluta	Contribución en p.p.
Administración pública y defensa, educación y atención de la salud humana	2.584	2.414	11,7	169	0,8
Agricultura, ganadería, caza, silvicultura y pesca	3.264	3.098	14,8	166	0,8
Comercio y reparación de vehículos	3.970	3.806	18,0	164	0,8
Transporte y almacenamiento	1.601	1.451	7,3	150	0,7
Información y comunicaciones	474	367	2,2	107	0,5
Suministro de electricidad, gas, agua y gestión de desechos [^]	657	585	3,0	72	0,4
Actividades financieras y de seguros	394	364	1,8	30	0,1
Actividades inmobiliarias	203	195	0,9	8	0,0
Actividades profesionales, científicas, técnicas y de servicios administrativos	1.554	1.637	7,1	-83	-0,4

Fuente: DANE - Boletín GEIH laboral junio 2022.

www.dataconceptos.com

SALARIO MÍNIMO COLOMBIA 2024

Costos de contratar un trabajador con el salario mínimo

Salario mínimo	\$ 1.300.000,00
Subsidio de Transporte	\$ 162.000,00
Pensión (12%)	\$ 156.000,00
Salud (8.5%)	\$ 110.500,00
Parafiscales (9% si aplica según normatividad)	\$ 117.000,00
Cesantías (8.33%)	\$ 108.290,00
Intereses Cesantías (1%)	\$ 13.000,00
ARL (Riesgo 1: 0.522%)	\$ 6.786,00
Prima de Servicios (8.33%)	\$ 108.290,00
Vacaciones (4,17%)	\$ 54.210,00
Dotación (2.5% aprox.)	\$ 32.500,00
TOTAL	\$ 2.168.576,00

Salario que recibirá el empleado en el 2024 **\$1.300.000 + \$162.000** de subsidio de transporte = **\$1.462.000**

DOLAR SPOT

\$ 3.910,50 ↑

+\$ 2,50 +0,06 %

PRECIO DE APERTURA	PRECIO PROMEDIO	PRECIO MÁXIMO	PRECIO MÍNIMO	NÚMERO DE TRANSACCIONES
\$ 3.908,00	\$ 3.901,56	\$ 3.915,50	\$ 3.886,50	2.004



1D Ult. 5 1M 6M 1A

Fecha: 12/01/2024 Hora: 01:00:00 PM

Fuente: Set-FX

1.3 Regulatorio. (Marco Normativo y Legal)

Es de anotar que el régimen jurídico aplicable al presente Proceso de Selección y del Contrato que se derive de su adjudicación estará sometido a la legislación y jurisdicción colombiana y se registrará para todos sus efectos por lo dispuesto en la Ley 30 de 1992, sus decretos reglamentarios y el Acuerdo N° 111 del 07 de junio de 2017 – Estatuto de Contratación y por las normas civiles y comerciales que regulen el objeto del Contrato.

El artículo 94 del Acuerdo No. 111 de 7 de junio de 2017, desarrolla el principio de selección objetiva, señalando los criterios bajo los cuales se debe dar la escogencia del contratista. Es objetiva la selección en la cual se escogerá el ofrecimiento más favorable para el cumplimiento de los fines que persigue la Universidad.

En consecuencia, los factores de escogencia y calificación que establezcan la Entidad en los pliegos de condiciones o sus equivalentes, tendrán en cuenta los siguientes criterios:

1. La capacidad jurídica, capacidad financiera y las condiciones de experiencia de los proponentes serán objeto de verificación de cumplimiento como requisitos habilitantes para la participación en el proceso de selección y no otorgarán puntaje. La exigencia de tales condiciones debe ser adecuada y proporcional a la naturaleza del contrato a suscribir y a su valor.
2. La oferta más favorable será aquella que teniendo en cuenta los factores técnicos y económicos de escogencia y la ponderación matemática y detallada de los mismos, contenidos en los Pliegos de condiciones o solicitudes de oferta, resulte ser la más ventajosa para la entidad, sin que la favorabilidad la constituyan factores diferentes a los contenidos en dichos documentos y siempre que la misma resulte coherente con la consulta de precios y condiciones del mercado

2. ESTUDIO DE LA DEMANDA



1.1 ¿Cómo ha adquirido la Entidad Estatal en el pasado este bien, obra o servicio?

Se realiza el correspondiente análisis del comportamiento de los procesos de contrataciones anteriores en la Universidad de Córdoba, así:

N° CONTRATO	OBJETO	CONTRATISTA	VALOR
162-2023	SUMINISTRO DE ALMUERZOS SUBSIDIADOS DURANTE EL PRIMER Y SEGUNDO PERIODO ACADEMICO DE 2023, EN LAS INSTALACIONES DE LAS CAFETERIAS DE LA SEDE CENTRAL Y LUGAR DE DESARROLLO DE BERASTEGUI	FUNDACIÓN SOCIAL CRECIENDO	\$2.035.321.200
160-2022	SUMINISTRO DE ALMUERZOS SUBSIDIADOS APOYADOS POR LA OFICINA DE BIENESTAR INSTITUCIONAL A LA COMUNIDAD UNIVERSITARIA DURANTE EL PRIMER Y SEGUNDO PERIODO ACADÉMICO DE 2022	FUNDACIÓN CAMINOS DE DESARROLLO	\$1.763.459.400
026-2020	SUMINISTRO DE ALMUERZOS SUBSIDIADOS APOYADOS POR LA DIVISIÓN DE BIENESTAR UNIVERSITARIO A LA COMUNIDAD ESTUDIANTIL DURANTE EL PRIMER Y SEGUNDO PERIODO ACADÉMICO DE 2020 EN LAS INSTALACIONES DE LA CAFETERIA CENTRAL, CAFETERIA DE LA FACULTAD DE CIENCIAS DE LA SALUD, CAFETERIA CAMPUS BERASTEGUI Y CAFETERIA DEL CAMPUS LORÍCA DE LA UNIVERSIDAD DE CÓRDOBA	FUNDACIÓN CAMINOS DE DESARROLLO	\$1.849.425.550

11

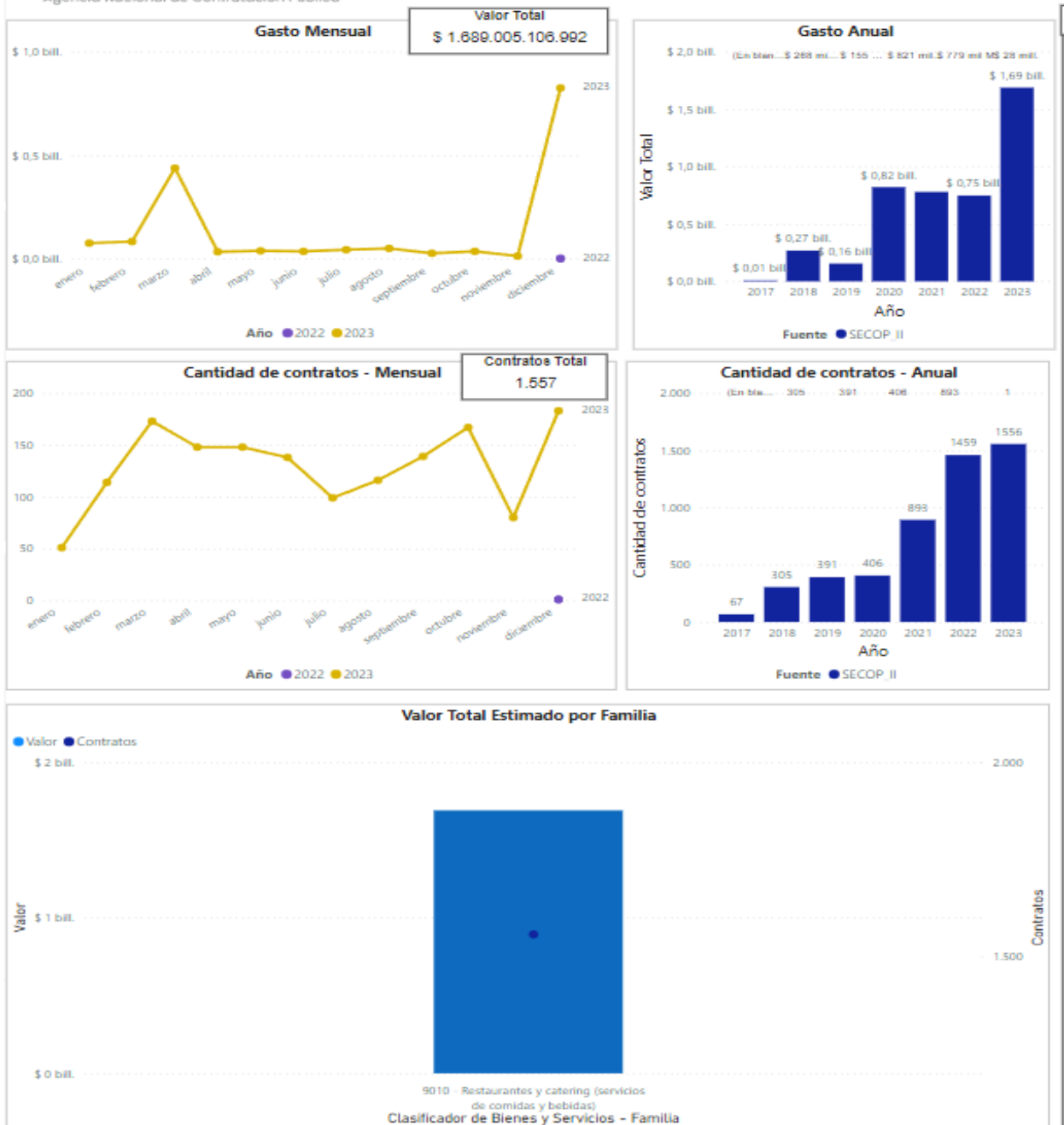
2.2 ¿Cómo adquieren las Entidades Estatales y las empresas privadas este bien, obra o servicio?

La Universidad de Córdoba en aras de lograr una muestra mayor para tener referencia en este tipo de contratación, utiliza la herramienta del Modelo de Abastecimiento Estratégico implementado por Colombia compra eficiente, se utilizaron los siguientes códigos UNSPSC:

9010- Servicio restaurantes y catering (servicio de comida y bebida)



ANÁLISIS DE DEMANDA

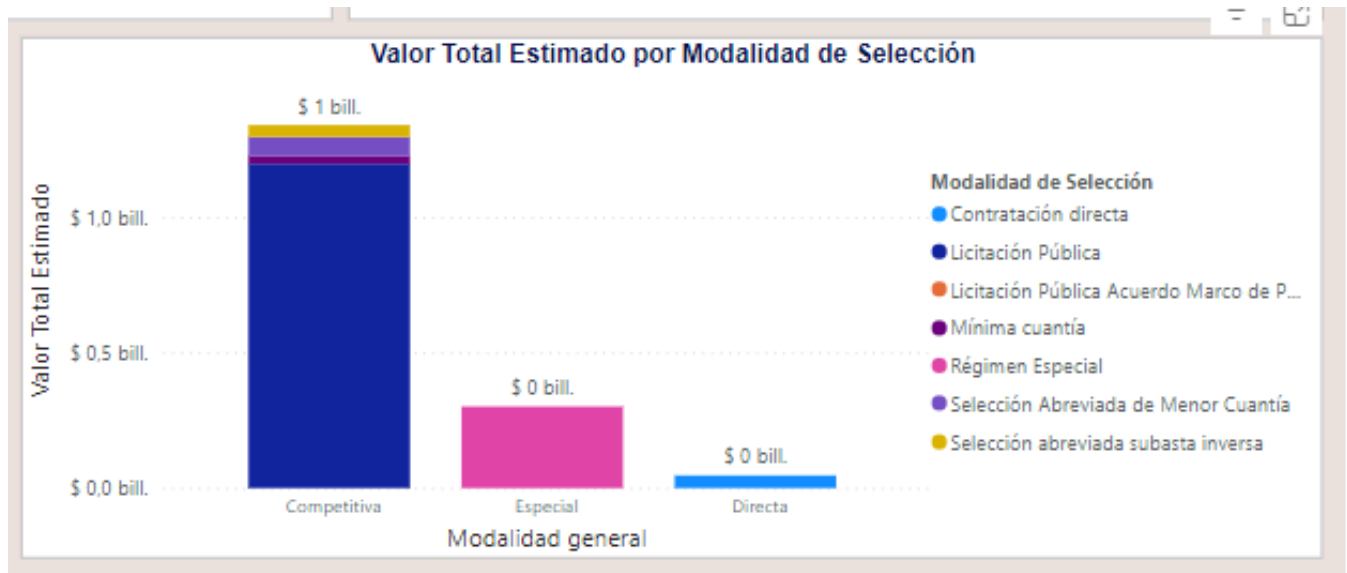


Comportamiento contratación por bienes y servicios de UNSPSL

Año	2023			Total			
	Clasificador de Bienes y Servicios - Familia	Contratos	Valor	Participación	Contratos	Valor	Participación
9010 - Restaurantes y catering (servicios de comidas y bebidas)		1556	\$ 1.688.977.109.992	100,00%	1556	\$ 1.688.977.109.992	100,00%
901016 - Servicios de banquetes y catering		763	\$ 1.239.496.762.475	73,39%	763	\$ 1.239.496.762.475	73,39%
901015 - Establecimientos para comer y beber		385	\$ 320.996.554.889	19,01%	385	\$ 320.996.554.889	19,01%
901018 - Servicios de comida para llevar y a domicilio		326	\$ 78.541.950.650	4,65%	326	\$ 78.541.950.650	4,65%
901017 - Servicios de cafetería		82	\$ 49.941.841.978	2,96%	82	\$ 49.941.841.978	2,96%
Total		1556	\$ 1.688.977.109.992	100,00%	1556	\$ 1.688.977.109.992	100,00%

Para el año 2023, se celebraron 1.557 contratos, con un número importante de proveedores y sumaron un total de \$1.688.977.109.992, como muestra se muestra en el presente cuadro.

Así mismo las entidades contrataron por las diferentes modalidades de contratación, las cuales arrojaron lo siguiente;



3. ESTUDIO DE LA OFERTA

3.1 Identificación de Proveedores.

Actualmente en Colombia y más exactamente en Córdoba existe una gran variedad de prestadores de los servicios requeridos por la Universidad, lo que se debe a que el desarrollo de este sector ha creado nuevos servicios y empleos que le permiten a entidades tanto públicas como privadas contratar y asegurar contar con una oferta amplia de proveedores.

El estudio de la oferta comprende el análisis de los principales proveedores que ofrecen servicios de 9010- Servicio restaurantes y catering (servicio de comida y bebida), para ello la Entidad consulto la base de datos del Sistema de información empresarial de la Superintendencia de Sociedades, que reportan información y se encuentran registradas con el código CIU adoptada para Colombia así;

5611-Expendio a la mesa de comidas preparadas

5612 - Expendio por autoservicio de comidas preparadas

5621 - Catering para eventos

5613 - Expendio de comidas preparadas en cafeterías

Razón social de la sociedad	E-mail de la sociedad
HARRYSA SAS	l.pineda@harrysasson.com
RANDYS LTDA	eduardorincon5@hotmail.com
JARRIS S.A.S	contabilidad@jarris.com.co
MARVILLA SA	gus.rod1107@gmail.com
DALIMENTOS S.A.S.	CASINO@LAFAYETTE.COM
MAQUITE SA	MAQUITE@CREPESYWAFFLES.COM
GIL Y BOHORQUEZ LTDA	costos@bohorquez.co
DLK S.A.S	administracion@dlksa.net
LA ROMANA Y CO SAS	administracion@laromana.com.co
ADMINISTRADORA MONSERRATE SAS	direccionadministrativa@restaurantesmonserrate.com
ALIMENTOS CRIOLLOS SA	contabilidad@tipicasempanadas.com
COMPAÑÍA DE ALIMENTOS COLOMBIANOS CALCO S.A.	servicios.administrativosmde@crepesywaffles.com
AL PUNTO LIMITADA	alpunto@emcali.net.co
FSQ GROUP SAS	eliney.galindo@fsqgroup.com.co
HOTEL BOSTON SAS EN REESTRUCTURACION	arcosoluciones1@gmail.com
INVERSIONES INDIA CATALINA	GERENCIA@RESTAURANTEQUEBRACHO.COM
SOCIEDAD DE SERVICIOS INTEGRADOS PETROLEROS SAS	sosipltda@yahoo.es
SOCIEDAD PRESTADORA DE SERVICIOS PANACA S.A.S EN REORGANIZACION	contabilidadsopese@panaca.co
CREPES CARIBE SA	mariadelrosario.otoya@crepesywaffles.com
RESTAURANTE MENZULY LTDA	menzuly@hotmail.com
ARIAS GRAJALES LTDA.	recepcion@puntosabroso.com.co
DEL MAR S.A.	gerenciacartagena@juandelmar.com
CREPES CARTAGENA SA	diana.delgado@crepesywaffles.com
J&F LIMITADA	johnson.valenciab@hotmail.com
Martínez Pineda Casa Martínez sociedad por acciones simplificada	contabilidad@casamartinez.com.co
HATOVIEJO SAS	oficina@hatoviejo.com
INVERSIONES GOMEZ CANO S.A.S	gerencia@asadosla80.com
SERVIEXPRESS SAS	contadoraserviexpress@gmail.com
ANDES BEEF LTDA	CONTADORA4@LABONGADELSINU.CO
SAYONARA SAS	contabilidad@sayonara.co

SERVICIOS ALIMENTICIOS ALDIMARK SAS	contabilidad@aldimark.com
RESTAURANTE ARMADILLO	restaurantearmadillo@hotmail.com
ADEMSESA	dcontable@germanmoralesehijos.com
BAGATELLE SAS	BAGATELLE@BAGATELLE.COM.CO
LAO KAO SA	yenny.gutierrez@wok.com.co
SIA SAS	notificaciones@topgourmet.net
GRUPO CARBON DE PALO SAS	contador@carbondepalo.com.co
ALIMENTOS ORIENTALES KAMARI LTDA	contabilidad@teriyaki.com.co
INVERSIONES CONECCIONES Y CIA S.A.S.	financiera@conecciones.com.co
THE PUB SAS	notificaciones@thepub.com.co
INVERSIONES COLOMBO SAN MARCOS LTDA	pansanmarcos@hotmail.com
HRC DE COLOMBIA SAS	contabilidad@hrcc.com.co
GRUPO COMERCIAL SAGAL SAS	contador@sagal.com.co
ORDOÑEZ UBERLANDIA SAS	GERENCIA@HAMBURGUESASDELRODEO.COM
INVERSIONES EL NATIVO S. A	nubiagalvis@puntorapido.com
GRUPO CBC SAS	carlosgarcia@cbc.com.co
INVERSIONES EL CARNAL SAS	jchmoreno@hotmail.com
SPOLETO CULINARIA ITALIANA SAS	contador1@spoleto.com.co
LA BIFERIA SA	sgarcia@labiferia.com.co
CARBON 100 SAS	gerencia@grupocarbon.com
COMPAÑIA ANDINA DE ALIMENTOS Y VINOS ESPIRITOSOS CAVES SA EMA SUCURSAL COLOMBIA EN LIQUIDACION	contabilidad@cavescolombia.com
HAMBURGUESERIAS SAS -EN REORGANIZACIÓN	alpardo@lahamburgueseria.com
HARRYSA SOCIEDAD POR ACCIONES SIMPLIFICADA HARRYSA SAS	l.pineda@harrysasson.com
EMPRESA DE SERVICIOS RECREATIVOS LIMITADA	lacaballerizasubachoque@gmail.com
LA CAPILLA DE YERBABUENA SAS	administracion@lacapilla.com.co
FALCK SERVICES SAS BIC	contabilidad@falckservices.com.co
EDITORIAL TEMIS S.A.	gerenciacomercial@editorialtemis.com
INVERSIONES ANGI LTDA EN ACUERDODE REESTRUCTURACION	CONTABILIDADTRAMONTI@GMAIL.COM
COMPAÑIA COMERCIAL E INDUSTRIAL LA SABANA AVESCO S.A.S.	representacionlegal@grupoiga.co
MILSEN S.A.S.	contador@yanuba.com
860050005	mcuervo@parquejaimeduque.com.co
PPC SA	cont.coordinacion@ppc.com.co
CREPES Y WAFFLES S.A.	gerenciataxcw@crepesywaffles.com
INVERSIONES NECEVI SAS	laparrilla@laparrillacarnes.com
CAFE Y CREPES LTDA	CAFAYCREPES@HOTMAIL.COM
Industrial Hotelera y Alimentos S.A.S. DIALIMENTOS S.A.S	contabilidad@dialimentos.com.co
PESQUERA JARAMILLO LTDA	info@pesquerajaramillo.com
IINTERMEDIA INTERAVES SAS	avega@ciadelsabor.com
VALENCIA Y SOTO SA EN REORGANIZACION	contabilidad@karenspizza.com
EL RANCHO DE JONAS S.A.S.	gerencia@leranchodejonas.com
MORDISCO SAS	contabilidad@mordiscocali.com
CAFE COLOR SA	financiero@cafecolor.com.co

RESTAURANTE BARFUERTE DE SAN SEBASTIAN DEL PASTELILLO S.A.	contabilidad@restaurantefuertedelpastelillo.com
SALAMANCA ALIMENTACION INDUSTRIAL SAS	mgutierrez@salamanca.com.co
INVERSIONES PRB SAS	nubiagalvis@puntorapido.com
CLUB SOCIAL VALLEDUPAR SA	gerencia@clubvalledupar.com
INVERSIONES BASMAGI TORRES LTDA	dianamenca@hotmail.com
LAS VEGAS RECREACIONES S.A.S.	dfuentes@lasvegasrecreaciones.com.co
IJD GOMEZ SAS EN REORGANIZACION	cubanopalmetto@gmail.com
INVERSIONES LEHAL S. A	MARINAMEJIA@ZONAK.COM.CO
LOS LEMAITRE S.A.S. EN REORGANIZACION	ernesto@lemaitre.com.co
SUSHI MONO LTDA	contabilidad@teriyaki.com.co
SIPOTE BURRITO S.A.	ccastro@takami.co
MATUNA INVERSIONES SAS	harold.ramirez@cumbiahouse.com
COMERCIALIZADORA Y DISTRIBUIDORA TRIFASE S.A.S	dcastaneda@trifase.co
KINCO SAS EN REORGANIZACION	impuestos2@burgerking.com.co
INVERSIONES MEGAVAL LTDA	luismedinadel@hotmail.com
LOGISTICA INSTITUCIONAL COLOMBIANA SAS	contabilidad@inco.com.co
DON JEDIONDO SOPITAS Y PARRILLA SAS EN REORGANIZACION	contabilidad@donjeidondo.com
COMPANY SERVICE FOOD SAS BIC	CONTABILIDADCOMPANY2020@GMAIL.COM
INVERSIONES LUJAM LTDA	luismedinadel@hotmail.com
LONDOÑO Y ORDOÑEZ SAS	tesoreria@marineros.com.co
INVERSIONES PAJARES DE YERBABUENA S. A	restaurante@parajesdeyerbabuena.com
NUESTRA COCINA ARTESANAL SAS	graciela_ocon@nca.com.co
HOLDING SERVICES COLOMBIA	food.services@hotmail.com
CHARRY OLARTE VSAS EN REORGANIZACION	RESERVACIONES@LACASADELFOLCLOR.COM
FRANSARA SAS	FRANSARA.SAS@HOTMAIL.COM
THE CHARLEE	contralor@hro.com.co
COMPAÑIA LA SIRENA SAS	contactenos@lasirenagourmet.com
OPERADORA DE FRANQUICIAS DE COLOMBIA SAS	kojeda@got-wings.com
WINGS BOGOTA S.A.S	hooterscolombia@hooters.com.co
INVERSIONES ALIMENTICIAS LA PAMPA S. A	contabilidad1@sancarbon.com.co
GOURMET MIO SOCIEDAD POR ACCIONES SIMPLIFICADAS	auditor@ficorpsas.com
INTERAMERICANA DE RESTAURANTES LTDA	RMJULIOCESAR@GMAIL.COM
INVERSIONES GALINDO CASTILLO LTDA	perrosjr@hotmail.com
LA MAMONA S.A.S. BIC	ASADEROLAMAMONA@GMAIL.COM
SUBCOSTA CARIBE SA	asistentesubcosta@gmail.com
CASSAROLA SAS	contabilidad@cassarola.co
GRUPO RC SAS	contadorps4@gmail.cm
REXICO SAS	lidercontable@rexico.com
GRUPO MIS SOCIEDAD POR ACCIONES SIMPLIFICADA	GRUPOMIS-SAS@HOTMAIL.COM
INVERSIONES PEPE ANCA SAS	eventos@pepeanca.com
ALIMENTOS RIE SAS	alimentosrie@gmail.com
INVERSIONES MAVAZE SAS	freskky@hotmail.com
AVILA GOMEZ SAS	patricia.avila@sandwichcubano.com

CUCINARE SAS	contador@cucinare.co
RESIDENCIAS JMCH S	gsoto@hotelbenidorm.com
JELM INVERSIONES SAS	contador@eltambor.com
RESTAURANTE TORTELLI SAS	contador@restaurantetortelli.com
ATISCO SAS	vivianayeppez@atisco.com.co
SERVICIOS DEL CAMPO PETROLERO SAS EN REORGANIZACION	direccionfinanciera@sercapetrol.com.co
SOCIEDAD SANCHEZ & CORREA S.A.S. EN REORGANIZACION	sanchezycorreasas@gmail.com
CON GUSTO PRA SERVIRLE SAS	congustoparaservirle@hotmail.com
EQUIPO DE COCINA CREATIVA SAS EN REORGANIZACION	jennyfer.jimenez@ecc.com.co
CARMEN Y MILAGROS SAS	CMARCE10@HOTMAIL.COM
CRB CAPITAL SAS	viviangonzalez63@hotmail.com
CONSOLIDANDO SUEÑOS SAS	cherrera@consolidando.com.co
SOMOS MASA SAS	dircontabilidad@morangosa.com
PROMOTORA BELLATRIX SAS	mlisocki@hotmail.com
INVERSIONES INT COLOMBIA SAS	GERENCIA@KFC.CO
SOGA DE COLOMBIA SAS	gerencia@sogadecolombia.com
SUBWAY CALI SAS	carlos.gonzalez@subwaycali.com.co
SUBS CORP SAS	INFO@SUBSCORP.NET
COMERCIALIZADORA DE ALIMENTOS HAPEMO SAS	impuestos@simonparrilla.com.co
INVERSIONES Y DISTRIBUCIONES ALIMENTICIAS SAS	andresinversiones@gmail.com
GRUPO GLESS SAS	pescapoche@hotmail.com
INVERSIONES DE LOS ANTICUARIOS SAS	lromero@alalegal.com.co
SUBVALLE S.A.S.	sdelgado@subscolumbia.com
HANASHI SUSHI SAS	contacto@hanashisushi.com
LE CABRERA SOCIEDAD POR ACCIONES SIMPLIFICADA	CABRERARESTAURANTE@GMAIL.COM
ABEL Y SOFIA SAS	contador@grupogordo.com
ELABORACION DE PRODUCTOS ALIMENTICIOS DE COLOMBIA EPROALCO SAS	eproalco@hotmail.com
CIELO BASICO SAS	auditoria@elcielococinacreativa.com
GRUPO ARTAK SAS	ccastro@takami.co
PARADOR SANTA ROSA DE OSOS SAS	paradorsantarosasas@hotmail.com
RESTAURANTE MERCAGAN PARRILLA SAS	contabilidadmercagan@hotmail.com
EL SULTAN GASTRONOMICHE S.A.S.	elsultangastronomiche@gmail.com
INVERSIONES GASTRONOMICAS A.R S.A.S	CONTABILIDADIGASAS@GMAIL.COM
RACAMANDAPA SAS	contabilidad@racamandapa.com
INVERSIONES RCP SAS	subwaymanizales@gmail.com
ZONA F PROYECTOS EMPRESARIALES SAS	rafael.acosta@fecel.org
VISION Y FRANQUICIA S A S	andres.carrillo@valoryvision.com
BSPETROLEROS SAS	BSPETROLEROS@HOTMAIL.COM
RM SERVICIOS INTEGRALES MOCTZUMA SAS - EN REORGANIZACION	rubielaamendez1@hotmail.com
INVERSIONES PIRGUA SAS	INVERSIONESPIRGUA@GMAIL.COM
CENTRAL DE INVERSIONES MARANATHA SAS	contabilidad.gbano@gmail.com

La cosecha parrillada gourmet colombiano sas	lacosechaparrillada@hotmail.com
INVERSIONES JRC SAS	c.restrepo@vapiano.com.co
ALIMENTOS BENAL SAS EN REORGANIZACION	CONTABILIDAD@ALIMENTOSBENAL.COM
RIOS BRAZA SAS	gerenciariosbrasa@gmail.com
CANTINA LA 15 SAS	contabilidad@alucan.com.co
NOA FOOD S.A.S	coordinacion@asecap.co
M M PLATA SAS EN REORGANIZACION	monicaplata3@gmail.com
KARLAC SAS	contabilidadkarlacsas@gmail.com
ALCANAPA SAS	lidercontable@rexico.com
CHRONO'S FANTASY SAS	gerencia@deekmachine.com
AMORE GROUP SAS	contabilidad@alucan.com.co
BM COMPANY SAS	hermartinezb@gmail.com
RESTAURANTE BAR EL TRANSPORTADOR SAS	contabilidad@restauranteeltransportador.com
PENTOLA INVERSIONES SAS	pedro.velez@pierrebanquetes.com
Primitivo Restaurante Bolera SAS	primitivobolera@gmail.com

Es de resaltar que todas estas empresas cuentan con experiencia, capacidad financiera, organizacional y jurídica suficiente, que podrían cumplir con las especificaciones técnicas exigidas por la entidad, por lo cual las sitúan, sin perjuicio de las exigencias de la entidad dentro del proceso de selección, entre los posibles oferentes que eventualmente podrían tener la idoneidad para ejecutar el objeto del contrato.

3.2 Indicadores Financieros

El análisis de los Indicadores Financieros y de Capacidad Organizacional contempla la realización de un estudio de las Capacidades Financieras y organizacionales de las empresas del sector. Estos indicadores son herramientas que se diseñan utilizando la información financiera de la empresa, y son necesarias para medir la estabilidad, la capacidad de endeudamiento, la capacidad de generar liquidez, los rendimientos y las utilidades de la entidad, a través de la interpretación de las cifras, de los resultados y de la información en general. Los indicadores financieros permiten el análisis de la realidad financiera, de manera individual, y facilitan la comparación de la misma con la competencia y con la entidad u organización que lidera el mercado.

La capacidad financiera y organizacional requerida para un proceso de contratación debe ser adecuada, proporcional a la naturaleza y al valor del contrato, en consecuencia, la Universidad de Córdoba debe establecer los requisitos financieros con base en conocimientos del sector, análisis, estadísticas y proyecciones de lo que se va a contratar.

La Universidad de Córdoba para el análisis de los indicadores financieros y organizacionales, consulto la base completa de estados financieros 2022 de la Superintendencia de Sociedades en el portal <https://siis.ia.supersociedades.gov.co/#/>, para contar con la información financiera de las empresas Pymes Individuales que reposan en esa base de datos. Se analizó la información de las empresas que se encuentran asociadas a la prestación del servicio 9010- Servicio restaurantes y catering (servicio de comida y bebida), para conocer los resultados financieros donde se evidenció información para la actividad económica mencionada anteriormente, se descartaron los datos que arrojan valores atípicos que pueden alterar la muestra.

En la siguiente tabla, se relacionan los correspondientes indicadores financieros de las empresas que reportaron información, (muestra de 158) calculados por la actividad Económica, los cuales se tomaron como base para establecer los indicadores del actual proceso.

NIT	Razón social de la sociedad	Clasificación Industrial Internacional Uniforme Versión 4 A.C (CIIU)	Ind Liquidez (AC/PC)	Ind End (PT/AT)	Razón de cobertura de intereses (UOP/GI)
830144557	HARRYSAS SAS	I5611 - Expendio a la mesa de comidas preparadas	0,67	26%	13,73
800008964	RANDYS LTDA	I5611 - Expendio a la mesa de comidas preparadas	1,01	59%	Indeterminado
800041607	JARRIS S.A.S	I5612 - Expendio por autoservicio de comidas preparadas	1,01	78%	3,87
800050383	DALIMENTOS S.A.S.	I5612 - Expendio por autoservicio de comidas preparadas	11,30	18%	9,97
800070655	MAQUITE SA	I5611 - Expendio a la mesa de comidas preparadas	0,49	80%	2,30
800084279	GIL Y BOHORQUEZ LTDA	I5611 - Expendio a la mesa de comidas preparadas	4,66	20%	14,45
800095036	DLK S.A.S	I5611 - Expendio a la mesa de comidas preparadas	0,74	81%	Indeterminado
800124265	LA ROMANA Y CO SAS	I5611 - Expendio a la mesa de comidas preparadas	0,34	24%	Indeterminado
800124979	ADMINISTRADORA MONSERRATE SAS	I5611 - Expendio a la mesa de comidas preparadas	1,94	60%	Indeterminado
800145103	ALIMENTOS CRIOLLOS SA	I5612 - Expendio por autoservicio de comidas preparadas	1,79	45%	6,67
800180330	COMPAÑÍA DE ALIMENTOS COLOMBIANOS CALCO S.A.	I5611 - Expendio a la mesa de comidas preparadas	0,40	78%	7,28
800198454	AL PUNTO LIMITADA	I5611 - Expendio a la mesa de comidas preparadas	1,40	70%	Indeterminado
800228108	FSQ GROUP SAS	I5612 - Expendio por autoservicio de comidas preparadas	0,99	79%	18,51
800233841	HOTEL BOSTON SAS EN REESTRUCTURACION	I5611 - Expendio a la mesa de comidas preparadas	0,57	70%	Indeterminado
800255670	INVERSIONES INDIA CATALINA	I5611 - Expendio a la mesa de comidas preparadas	3,83	32%	Indeterminado
800256735	SOCIEDAD DE SERVICIOS INTEGRADOS PETROLEROS SAS	I5621 - Catering para eventos	1,42	31%	5,26
801002087	SOCIEDAD PRESTADORA DE SERVICIOS PANACA S.A.S EN REORGANIZACION	I5611 - Expendio a la mesa de comidas preparadas	0,53	76%	7,77

802006391	CREPES CARIBE SA	I5611 - Expendio a la mesa de comidas preparadas	0,59	87%	1,74
804006421	RESTAURANTE MENZULY LTDA	I5611 - Expendio a la mesa de comidas preparadas	2,76	40%	2,20
806014415	CREPES CARTAGENA SA	I5611 - Expendio a la mesa de comidas preparadas	1,01	66%	2,78
810006491	J&F LIMITADA	I5611 - Expendio a la mesa de comidas preparadas	2,95	30%	Indeterminado
811009785	Martínez Pineda Casa Martínez sociedad por acciones simplificada	I5621 - Catering para eventos	2,00	61%	Indeterminado
811035961	HATOVIEJO SAS	I5611 - Expendio a la mesa de comidas preparadas	0,88	16%	16,45
811037465	INVERSIONES GOMEZ CANO S.A.S	I5611 - Expendio a la mesa de comidas preparadas	0,70	104%	2,13
811038473	SERVIEXPRESS SAS	I5612 - Expendio por autoservicio de comidas preparadas	1,22	49%	3,73
812005785	ANDES BEEF LTDA	I5611 - Expendio a la mesa de comidas preparadas	1,23	53%	2,09
816005306	SAYONARA SAS	I5612 - Expendio por autoservicio de comidas preparadas	0,88	88%	Indeterminado
830010438	SERVICIOS ALIMENTICIOS ALDIMARK SAS	I5611 - Expendio a la mesa de comidas preparadas	1,14	92%	1,55
830019522	RESTAURANTE ARMADILLO	I5611 - Expendio a la mesa de comidas preparadas	2,68	17%	8,71
830033216	ADEMSER SA	I5612 - Expendio por autoservicio de comidas preparadas	0,54	65%	-3,38
830047105	BAGATELLE SAS	I5611 - Expendio a la mesa de comidas preparadas	1,01	90%	1,22
830047537	LAO KAO SA	I5611 - Expendio a la mesa de comidas preparadas	0,69	73%	6,01
830057750	SIA SAS	I5611 - Expendio a la mesa de comidas preparadas	0,81	99%	Indeterminado
830069055	INVERSIONES CONECCIONES Y CIA S.A.S.	I5611 - Expendio a la mesa de comidas preparadas	2,19	29%	14,64
830088374	THE PUB SAS	I5611 - Expendio a la mesa de comidas preparadas	0,78	60%	2,08
830090360	INVERSIONES COLOMBO SAN MARCOS LTDA	I5612 - Expendio por autoservicio de comidas preparadas	1,57	63%	1,53
830092061	HRC DE COLOMBIA SAS	I5611 - Expendio a la mesa de comidas preparadas	1,19	193%	3,75
830093773	GRUPO COMERCIAL SAGAL SAS	I5611 - Expendio a la mesa de comidas preparadas	0,92	55%	3,15
830100814	ORDOÑEZ UBERLANDIA SAS	I5612 - Expendio por autoservicio de comidas preparadas	1,16	11%	Indeterminado

830101178	INVERSIONES EL NATIVO S. A	I5611 - Expendio a la mesa de comidas preparadas	1,58	91%	-1,01
830103515	GRUPO CBC SAS	I5611 - Expendio a la mesa de comidas preparadas	0,95	32%	0,95
830115239	INVERSIONES EL CARNAL SAS	I5611 - Expendio a la mesa de comidas preparadas	2,46	34%	7,82
830129394	SPOLETO CULINARIA ITALIANA SAS	I5611 - Expendio a la mesa de comidas preparadas	0,63	52%	6,00
830135186	LA BIFERIA SA	I5611 - Expendio a la mesa de comidas preparadas	0,73	81%	Indeterminado
830138478	CARBON 100 SAS	I5611 - Expendio a la mesa de comidas preparadas	0,75	105%	Indeterminado
830144056	HAMBURGUESERIAS SAS -EN REORGANIZACIÓN	I5611 - Expendio a la mesa de comidas preparadas	0,67	204%	0,85
830144557	HARRYSA SOCIEDAD POR ACCIONES SIMPLIFICADA HARRYSA SAS	I5611 - Expendio a la mesa de comidas preparadas	0,40	33%	14,73
830501092	EMPRESA DE SERVICIOS RECREATIVOS LIMITADA	I5611 - Expendio a la mesa de comidas preparadas	0,57	100%	2,32
832007419	LA CAPILLA DE YERBABUENA SAS	I5621 - Catering para eventos	4,10	151%	2,85
844000282	FALCK SERVICES SAS BIC	I5621 - Catering para eventos	3,18	52%	0,73
860008948	EDITORIAL TEMIS S.A.	I5611 - Expendio a la mesa de comidas preparadas	7,84	12%	Indeterminado
860025402	INVERSIONES ANGI LTDA EN ACUERDODE REESTRUCTURACION	I5611 - Expendio a la mesa de comidas preparadas	0,77	18%	Indeterminado
860025461	COMPAÑÍA COMERCIAL E INDUSTRIAL LA SABANA AVESCO S.A.S.	I5611 - Expendio a la mesa de comidas preparadas	0,89	50%	4,68
860049609	; MILSEN S.A.S.	I5611 - Expendio a la mesa de comidas preparadas	0,53	66%	2,65
860050005	860050005	I5611 - Expendio a la mesa de comidas preparadas	1,59	57%	Indeterminado
860061403	PPC SA	I5611 - Expendio a la mesa de comidas preparadas	1,08	78%	Indeterminado
860076919	CREPES Y WAFFLES S.A.	I5611 - Expendio a la mesa de comidas preparadas	0,77	77%	6,24
860351427	INVERSIONES NECEVI SAS	I5612 - Expendio por autoservicio de comidas preparadas	0,56	30%	Indeterminado
860351806	CAFE Y CREPES LTDA	I5611 - Expendio a la mesa de comidas preparadas	0,71	14%	2,12
860513247	Industrial Hotelera y Alimentos S.A.S. DIALIMENTOS S.A.S	I5612 - Expendio por autoservicio de comidas preparadas	1,13	79%	1,67

860515204	PESQUERA JARAMILLO LTDA	I5611 - Expendio a la mesa de comidas preparadas	1,47	42%	2,48
860528774	IINTERMEDIA INTERAVES SAS	I5611 - Expendio a la mesa de comidas preparadas	2,27	43%	29,65
890316660	VALENCIA Y SOTO SA EN REORGANIZACION	I5611 - Expendio a la mesa de comidas preparadas	0,52	69%	0,25
890321755	EL RANCHO DE JONAS S.A.S.	I5611 - Expendio a la mesa de comidas preparadas	1,35	58%	1,72
890325037	MORDISCO SAS	I5613 - Expendio de comidas preparadas en cafeterías	2,79	29%	13,39
890332217	CAFE COLOR SA	I5612 - Expendio por autoservicio de comidas preparadas	0,69	27%	Indeterminado
890404848	RESTAURANTEBARFUERTE DE SAN SEBASTIAN DEL PASTELILLO S.A.	I5611 - Expendio a la mesa de comidas preparadas	1,38	56%	11,33
890938952	SALAMANCA ALIMENTACION INDUSTRIAL SAS	I5621 - Catering para eventos	1,31	65%	1,45
891304904	INVERSIONES PRB SAS	I5612 - Expendio por autoservicio de comidas preparadas	1,61	79%	1,20
892400547	INVERSIONES BASMAGI TORRES LTDA	I5611 - Expendio a la mesa de comidas preparadas	0,78	61%	Indeterminado
900011599	LAS VEGAS RECREACIONES S.A.S.	I5611 - Expendio a la mesa de comidas preparadas	1,97	25%	6,41
900016577	IJD GOMEZ SAS EN REORGANIZACION	I5611 - Expendio a la mesa de comidas preparadas	1,05	71%	2,14
900037128	LOS LEMAITRE S.A.S. EN REORGANIZACION	I5611 - Expendio a la mesa de comidas preparadas	2,99	98%	3,15
900055374	SIPOTE BURRITO S.A.	I5612 - Expendio por autoservicio de comidas preparadas	0,88	49%	0,30
900094986	MATUNA INVERSIONES SAS	I5611 - Expendio a la mesa de comidas preparadas	1,73	59%	4,65
900102315	COMERCIALIZADORA Y DISTRIBUIDORA TRIFASE S.A.S	I5611 - Expendio a la mesa de comidas preparadas	2,21	70%	1,96
900103877	KINCO SAS EN REORGANIZACION	I5612 - Expendio por autoservicio de comidas preparadas	0,31	150%	-0,42
900108468	INVERSIONES MEGAVAL LTDA	I5612 - Expendio por autoservicio de comidas preparadas	1,54	77%	6,38
900127675	LOGISTICA INSTITUCIONAL COLOMBIANA SAS	I5611 - Expendio a la mesa de comidas preparadas	1,61	47%	5,88
900139910	DON JEDIONDO SOPITAS Y PARRILLA SAS EN REORGANIZACION	I5611 - Expendio a la mesa de comidas preparadas	2,30	95%	1,58
900148334	COMPANY SERVICE FOOD SAS BIC	I5621 - Catering para eventos	13,53	25%	6,57

900153970	INVERSIONES LUJAM LTDA	I5611 - Expendio a la mesa de comidas preparadas	6,17	61%	5,92
900154093	LONDOÑO Y ORDOÑEZ SAS	I5611 - Expendio a la mesa de comidas preparadas	1,05	38%	5,01
900156204	INVERSIONES PAJARES DE YERBABUENA S. A	I5611 - Expendio a la mesa de comidas preparadas	1,10	36%	6,65
900201094	NUUESTRA COCINA ARTESANAL SAS	I5611 - Expendio a la mesa de comidas preparadas	1,57	58%	3,84
900212469	HOLDING SERVICES COLOMBIA	I5612 - Expendio por autoservicio de comidas preparadas	1,09	85%	Indeterminado
900214572	CHARRY OLARTE VSAS EN REORGANIZACION	I5611 - Expendio a la mesa de comidas preparadas	1,21	42%	Indeterminado
900231775	FRANSARA SAS	I5612 - Expendio por autoservicio de comidas preparadas	1,33	62%	4,39
900235615	THE CHARLEE	I5611 - Expendio a la mesa de comidas preparadas	1,07	50%	4,69
900245880	COMPAÑIA LA SIRENA SAS	I5611 - Expendio a la mesa de comidas preparadas	0,62	40%	3,17
900257617	WINGS BOGOTA S.A.S	I5611 - Expendio a la mesa de comidas preparadas	0,22	264%	-3,27
900258258	INVERSIONES ALIMENTICIAS LA PAMPA S. A	I5611 - Expendio a la mesa de comidas preparadas	1,83	70%	3,54
900268479	GOURMET MIO SOCIEDAD POR ACCIONES SIMPLIFICADAS	I5613 - Expendio de comidas preparadas en cafeterías	2,68	22%	Indeterminado
900276576	INVERSIONES GALINDO CASTILLO LTDA	I5613 - Expendio de comidas preparadas en cafeterías	1,31	62%	2,89
900285582	LA MAMONA S.A.S. BIC	I5611 - Expendio a la mesa de comidas preparadas	0,99	62%	9,44
900299688	SUBCOSTA CARIBE SA	I5611 - Expendio a la mesa de comidas preparadas	0,04	608%	-11,64
900308759	CASSAROLA SAS	I5611 - Expendio a la mesa de comidas preparadas	1,07	39%	1,89
900310469	GRUPO RC SAS	I5611 - Expendio a la mesa de comidas preparadas	6,30	14%	2,33
900321063	REXICO SAS	I5612 - Expendio por autoservicio de comidas preparadas	1,18	51%	0,11
900335241	GRUPO MIS SOCIEDAD POR ACCIONES SIMPLIFICADA	I5612 - Expendio por autoservicio de comidas preparadas	1,23	108%	2,78
900337897	INVERSIONES PEPE ANCA SAS	I5611 - Expendio a la mesa de comidas preparadas	1,54	62%	1,92
900343005	ALIMENTOS RIE SAS	I5611 - Expendio a la mesa de comidas preparadas	0,75	49%	3,18
900343142	INVERSIONES MAVAZE SAS	I5612 - Expendio por autoservicio de comidas preparadas	0,50	44%	Indeterminado

900343654	AVILA GOMEZ SAS	I5611 - Expendio a la mesa de comidas preparadas	1,52	50%	1,21
900348317	CUCINARE SAS	I5613 - Expendio de comidas preparadas en cafeterías	1,69	46%	0,99
900359696	RESIDENCIAS JMCH S	I5611 - Expendio a la mesa de comidas preparadas	18,58	40%	Indeterminado
900361916	JELM INVERSIONES SAS	I5612 - Expendio por autoservicio de comidas preparadas	0,35	85%	4,85
900376423	RESTAURANTE TORTELLI SAS	I5611 - Expendio a la mesa de comidas preparadas	1,34	59%	6,36
900383177	ATISCO SAS	I5612 - Expendio por autoservicio de comidas preparadas	0,81	72%	Indeterminado
900386792	SERVICIOS DEL CAMPO PETROLERO SAS EN REORGANIZACION	I5621 - Catering para eventos	2,86	83%	-10,78
900387375	SOCIEDAD SANCHEZ & CORREA S.A.S. EN REORGANIZACION	I5612 - Expendio por autoservicio de comidas preparadas	3,41	63%	2,67
900387697	CON GUSTO PRA SERVIRLE SAS	I5612 - Expendio por autoservicio de comidas preparadas	1,65	35%	Indeterminado
900390842	EQUIPO DE COCINA CREATIVA SAS EN REORGANIZACION	I5611 - Expendio a la mesa de comidas preparadas	0,31	95%	Indeterminado
900392381	CARMEN Y MILAGROS SAS	I5611 - Expendio a la mesa de comidas preparadas	1,53	84%	Indeterminado
900396818	CRB CAPITAL SAS	I5611 - Expendio a la mesa de comidas preparadas	0,21	155%	Indeterminado
900407915	CONSOLIDANDO SUEÑOS SAS	I5612 - Expendio por autoservicio de comidas preparadas	0,57	85%	Indeterminado
900432416	SOMOS MASA SAS	I5611 - Expendio a la mesa de comidas preparadas	0,90	68%	2,95
900434057	PROMOTORA BELLATRIX SAS	I5611 - Expendio a la mesa de comidas preparadas	2,31	61%	4,42
900439301	INVERSIONES INT COLOMBIA SAS	I5611 - Expendio a la mesa de comidas preparadas	0,88	80%	1,03
900451723	SOGA DE COLOMBIA SAS	I5621 - Catering para eventos	1,58	58%	1,71
900464271	SUBS CORP SAS	I5611 - Expendio a la mesa de comidas preparadas	0,98	62%	6,08
900470505	COMERCIALIZADORA DE ALIMENTOS HAPEMO SAS	I5611 - Expendio a la mesa de comidas preparadas	1,31	59%	3,46
900472505	INVERSIONES Y DISTRIBUCIONES ALIMENTICIAS SAS	I5611 - Expendio a la mesa de comidas preparadas	3,57	130%	Indeterminado
900472986	GRUPO GLESS SAS	I5611 - Expendio a la mesa de comidas preparadas	1,32	39%	8,75
900477874	INVERSIONES DE LOS ANTICUARIOS SAS	I5611 - Expendio a la mesa de comidas preparadas	2,00	54%	3,36

900478797	SUBVALLE S.A.S.	I5611 - Expendio a la mesa de comidas preparadas	1,63	50%	7,52
900499343	HANASHI SUSHI SAS	I5611 - Expendio a la mesa de comidas preparadas	0,17	137%	-4,11
900511756	LE CABRERA SOCIEDAD POR ACCIONES SIMPLIFICADA	I5611 - Expendio a la mesa de comidas preparadas	0,90	53%	6,52
900539052	ABEL Y SOFIA SAS	I5611 - Expendio a la mesa de comidas preparadas	1,30	59%	1,16
900544013	ELABORACION DE PRODUCTOS ALIMENTICIOS DE COLOMBIA EPROALCO SAS	I5611 - Expendio a la mesa de comidas preparadas	3,56	25%	1,74
900561159	CIELO BASICO SAS	I5611 - Expendio a la mesa de comidas preparadas	1,86	61%	4,64
900561233	GRUPO ARTAK SAS	I5611 - Expendio a la mesa de comidas preparadas	0,81	73%	4,19
900567005	PARADOR SANTA ROSA DE OSOS SAS	I5612 - Expendio por autoservicio de comidas preparadas	1,56	21%	7,95
900585633	RESTAURANTE MERCAGAN PARRILLA SAS	I5611 - Expendio a la mesa de comidas preparadas	0,74	48%	2,54
900600255	EL SULTAN GASTRONOMICHE S.A.S.	I5611 - Expendio a la mesa de comidas preparadas	0,21	85%	Indeterminado
900603928	INVERSIONES GASTRONOMICAS A.R S.A.S	I5611 - Expendio a la mesa de comidas preparadas	1,75	44%	3,00
900605278	RACAMANDAPA SAS	I5611 - Expendio a la mesa de comidas preparadas	1,79	68%	1,59
900659583	INVERSIONES RCP SAS	I5612 - Expendio por autoservicio de comidas preparadas	0,62	43%	1,53
900685539	ZONA F PROYECTOS EMPRESARIALES SAS	I5612 - Expendio por autoservicio de comidas preparadas	1,60	33%	Indeterminado
900708722	VISION Y FRANQUICIA S A S	I5611 - Expendio a la mesa de comidas preparadas	4,14	78%	-1,24
900767117	BSPETROLEROS SAS	I5621 - Catering para eventos	2,98	9%	Indeterminado
900773979	RM SERVICIOS INTEGRALES MOCTZUMA SAS - EN REORGANIZACION	I5612 - Expendio por autoservicio de comidas preparadas	1,13	88%	2,30
900778507	INVERSIONES PIRGUA SAS	I5612 - Expendio por autoservicio de comidas preparadas	0,52	106%	-7,91
900799701	CENTRAL DE INVERSIONES MARANATHA SAS	I5611 - Expendio a la mesa de comidas preparadas	0,91	79%	1,79
900808267	La cosecha parrillada gourmet colombiano sas	I5611 - Expendio a la mesa de comidas preparadas	1,80	48%	1,74
900817497	INVERSIONES JRC SAS	I5612 - Expendio por autoservicio de comidas preparadas	1,10	23%	0,61

900858868	ALIMENTOS BENAL SAS EN REORGANIZACION	I5611 - Expendio a la mesa de comidas preparadas	0,88	89%	1,76
900877406	RIOS BRAZA SAS	I5611 - Expendio a la mesa de comidas preparadas	0,03	127%	Indeterminado
900906554	CANTINA LA 15 SAS	I5611 - Expendio a la mesa de comidas preparadas	0,88	84%	2,42
900957634	NOA FOOD S.A.S	I5611 - Expendio a la mesa de comidas preparadas	1,69	44%	2,30
900970642	M M PLATA SAS EN REORGANIZACION	I5611 - Expendio a la mesa de comidas preparadas	0,15	112%	-1,45
901034112	KARLAC SAS	I5611 - Expendio a la mesa de comidas preparadas	2,00	47%	3,45
901037763	ALCANAPA SAS	I5612 - Expendio por autoservicio de comidas preparadas	2,88	43%	20,79
901057004	CHRONO'S FANTASY SAS	I5611 - Expendio a la mesa de comidas preparadas	0,18	288%	-22,12
901086046	AMORE GROUP SAS	I5611 - Expendio a la mesa de comidas preparadas	0,70	82%	2,90
901169273	RESTAURANTE BAR EL TRANSPORTADOR SAS	I5611 - Expendio a la mesa de comidas preparadas	0,36	75%	34,85
901216979	PENTOLA INVERSIONES SAS	I5621 - Catering para eventos	2,19	39%	9,04
901293492	Primitivo Restaurante Bolera SAS	I5611 - Expendio a la mesa de comidas preparadas	2,58	61%	4,50
Promedio			1,70	69%	4,0
Desviación estándar			2,17	59%	6,42

La Universidad de Córdoba utilizó medidas de dispersión como la desviación estándar en conjunto con la media aritmética o promedio para caracterizar las variables financieras, para definir los indicadores numéricos de capacidad financiera y organizacional. Se estableció para todos los indicadores financieros, la utilización de la media de la muestra y la desviación estándar.

En matemáticas y estadística, **la media aritmética**, también llamada promedio o media, de un conjunto finito de números es el valor característico de una serie de datos cuantitativos, objeto de estudio que parte del principio de la esperanza matemática o valor esperado, se obtiene a partir de la suma de todos sus valores dividida entre el número de sumandos. Cuando el conjunto es una muestra aleatoria recibe el nombre de media muestral siendo uno de los principales estadísticos muestrales.

Dados los n números $\{x_1, x_2, \dots, x_n\}$, la **media aritmética** se define como:

$$\bar{x} = \frac{1}{n} \sum_{i=1}^n x_i = \frac{x_1 + x_2 + \dots + x_n}{n}$$

Sin perjuicio de lo anterior, y atendiendo el objeto, especialmente el valor de la cuantía del proceso que pretende la Entidad Contratar, el cual debe salvaguardar, La Universidad de Córdoba considera que los índices financieros y de organización requeridos, son coherentes, consistentes, suficientes y objetivos respecto del objeto de contratación y su determinación se encuentran dentro de los promedios o máximos establecidos, para garantizar la correcta ejecución del objeto del contrato.

La evaluación financiera de las propuestas, se efectuará a partir de la información contenida en los **Balances Generales y Estados de Resultados con corte a diciembre 31 de 2022**. Será hábil la propuesta que en la verificación financiera de los datos contenidos en **Balances Generales y Estados de Resultados con corte a diciembre 31 de 2022** cumpla los indicadores relacionados.

Según lo anotado, La Universidad de Córdoba fija los siguientes indicadores como requisitos habilitantes de capacidad financiera así:

Indicador	Fórmula	Margen
Índice de liquidez	Activo corriente dividido por el pasivo corriente	Mayor o igual a 1.7
Índice de endeudamiento	Pasivo total dividido por el activo total x 100	Menor o igual a 69%
Razón de Cobertura de Intereses	Utilidad Operacional / Intereses	Igual o mayor 4

4. VALOR ESTIMADO DEL CONTRATO

27

A efectos de estimar el presupuesto del presente proceso de selección, el área de promoción Social de la Oficina de Bienestar Institucional, estimó que para esta vigencia el valor del subsidio del almuerzo a suministrar tiene un valor de \$6.000, el cual incrementó con respecto a la vigencia anterior de acuerdo a la variación del IPC; y de igual manera se estimó el número de días y el número de almuerzos a suministrar durante el I y II periodo académico de 2024, en donde se proyectó finalmente que el valor para el Suministro de almuerzos subsidiados durante el primer y segundo periodo académico de 2024 en las cafeterías de la Universidad es el siguiente:

CAFETERIA CENTRAL

Días suministrados	Nº de días del I y II periodo académico de 2024	Nº de almuerzos suministrados por día	Valor del subsidio del almuerzo	Subtotal
De Lunes a viernes	151	850	\$6.000	\$ 770.100.000
Sábados	32	200	\$6.000	\$ 38.400.000
Refrigerios				\$ 149.300.000
Valor total				\$957.800.000

CAFETERIA CIENCIAS DE LA SALUD

Días suministrados	Nº de días del I y II periodo académico de 2024	Nº de almuerzos suministrados por día	Valor del subsidio del almuerzo	Subtotal
De Lunes a viernes	151	800	\$6.000	\$ 724.800.000
Sábados	32	200	\$6.000	\$ 38.400.000
Valor total - Presupuesto				\$763.200.000

CAFETERIA LUGAR DE DESARROLLO BERASTEGUI

Días suministrados	N.º de días del I y II periodo académico de 2024	N.º de almuerzos suministrados por día	Valor del subsidio del almuerzo	Subtotal
De Lunes a viernes	151	550	\$6.000	\$ 498.300.000
Sábados	32	200	\$6.000	\$ 38.400.000
Valor total - Presupuesto				\$536.700.000

28

CAFETERIA LUGAR DE DESARROLLO LORICA

Días suministrados	N.º de días del I y II periodo académico de 2024	N.º de almuerzos suministrados por día	Valor del subsidio del almuerzo	Subtotal
De lunes a viernes	151	100	\$6.000	\$ 90.600.000
Sábados	32	250	\$6.000	\$ 48.000.000
Valor total - Presupuesto				\$138.600.000

Por lo anterior, el presupuesto oficial será por la suma de DOS MIL TRESCIENTOS NOVENTA Y SEIS MILLONES TRESCIENTOS MIL PESOS MCTE (\$2.396.300.000)