

BOLETINES DEL OPCA

AÑO 17, NÚMERO 165, TRIMESTRE JUNIO-SEPTIEMBRE 2023.

CONTENIDO

.....
1] Comercio de ganado vacuno vivo en mercados organizados de subastas. Indicadores trimestrales
2] Anexos

.....
Observatorio de Precios y Costos Agrarios de la Zona Noroccidental del Caribe Colombiano, OPCA.
Universidad de Córdoba | Montería - Córdoba, Colombia | Carrera 6 No 76-103
Contacto:
opca@correo.unicordoba.edu.co
<https://www.unicordoba.edu.co/index.php/opca/extension/>

1]. Comercio de ganado vacuno vivo en mercados organizados de subastas en los deptos. de Córdoba-Sucre, Colombia¹.
Indicadores trimestrales

Resumen

La información de frecuencia trimestral del comercio de ganado vivo realizado mediante el mecanismo de subastas indica que la cantidad comercializada en Córdoba-Sucre estuvo en ascenso a lo largo de lo que va corrido del año. El precio nominal descendió por debajo del que tenía en el primer trimestre en macho y hembra de sacrificio; en contrario, aumentó el de ganado macho y hembra joven. En el caribe colombiano y Antioquia la oferta también fue creciente y el nivel de precio del macho cebado es inferior al del primer trimestre.

l) Oferta trimestral de ganado bovino vivo en la subregión Córdoba-Sucre, trimestre 3 del año 2023.

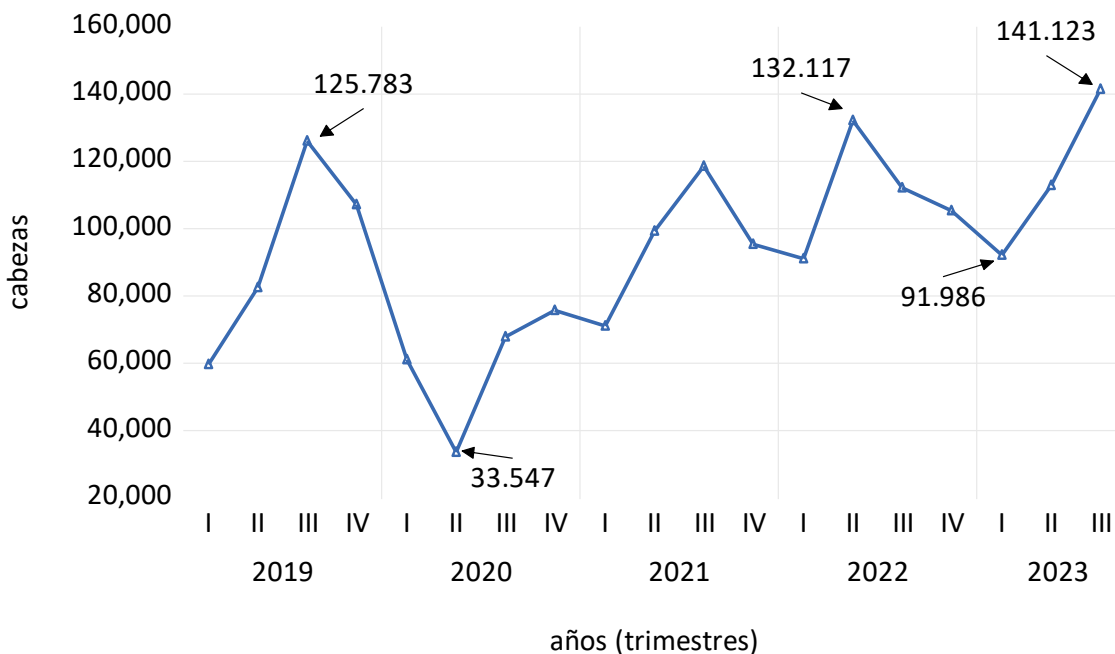
Durante el tercer trimestre (junio-septiembre) del año 2023 la oferta de ganado vacuno vivo de primera clase, macho y hembra, comercializada en subastas fue 141.123 cabezas, 25% por encima a la del trimestre anterior, pero por debajo 15% a la de igual trimestre del 2022. El departamento de Córdoba contribuyó con el 77% de la oferta total; Sucre, el restante 23%. Por sexo, el ganado macho representó 56%; hembras ,44%. La composición de la oferta por sexo en Córdoba fue 54% machos y 46%

¹Los comentarios contenidos en este Boletín no comprometen a las autoridades académicas y administrativas que representan a la Universidad de Córdoba, Colombia, institución para la cual laboro.

hembras. En Sucre, se encontró la misma proporción. La oferta de segunda calidad fue 43.779, superior a la del trimestre anterior, abril-junio, que fue 35.277 animales.

En la gráfica 1 se muestra la evolución trimestral de esta variable durante el período 2019q1-2023q3, es decir, desde enero-marzo/2019 a julio-sept/2023. Como se observa, descendió desde el tercer trimestre del 2019 hasta el mínimo de 33.547 cabezas en el segundo del año 2020, época de confinamiento por la pandemia covid-19. Posterior a esa fecha, tendió a crecer, con interrupciones visibles entre el tercer trimestre del 2022 hasta el primero/2023, expresiones de su comportamiento estacional.

Gráfica 1. Córdoba-Sucre. Evolución de la oferta trimestral de ganado vacuno vivo en subastas, 2019q1-2023q3 (cabezas)



En efecto, la oferta trimestral – así como la de frecuencia mensual- tiene un patrón estacional asociado a las precipitaciones pluviales. Alcanza promedios de 89.700 animales en el primer trimestre, aumenta a 111.000 en el segundo, a 130.000 en el tercero y cae a 107.000 en el cuarto. Las precipitaciones en Córdoba tienen ese mismo patrón: 22 milímetros (mm),169, 220 y 168 en el primero, segundo, tercero y cuarto trimestre respectivamente. En Sucre,33 mm,177,220 y 168 en el mismo orden (gráfica 2).

En el caribe colombiano y Antioquia la oferta trimestral total también fue creciente en lo que va corrido del año 2023: pasó de 203.385 a 256.479). La de cebado macho fue 37.538, por encima de los dos trimestres anteriores (anexo tabla 4).

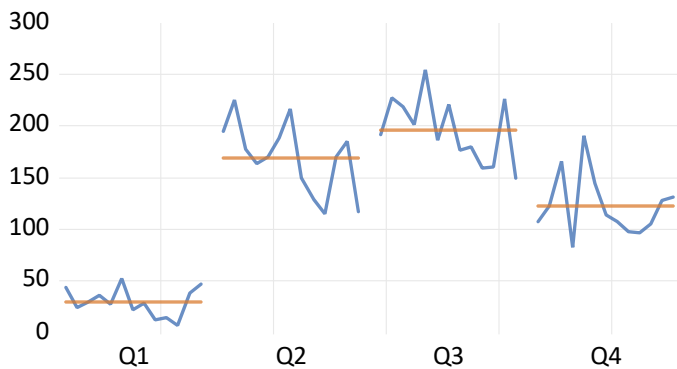
II) El precio nominal trimestral por kilogramo de ganado vivo.

El precio nominal trimestral por kilogramo de levante macho fue \$8.406, inferior al del trimestre anterior,

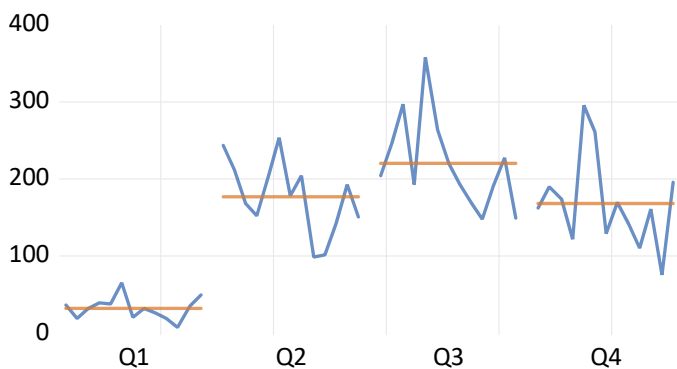
pero superior al del primero. El de precebo, \$7.953; el del cebado para sacrificio, \$7.479, ambos reducidos frente al de enero-marzo y abril-junio. El de la hembra de levante creció durante estos 3 primeros trimestres; en contrario, el de escoterías para sacrificio disminuyó de manera consecutiva.

Gráfica 2. Precipitaciones pluviales y oferta de ganado vivo en Córdoba-Sucre

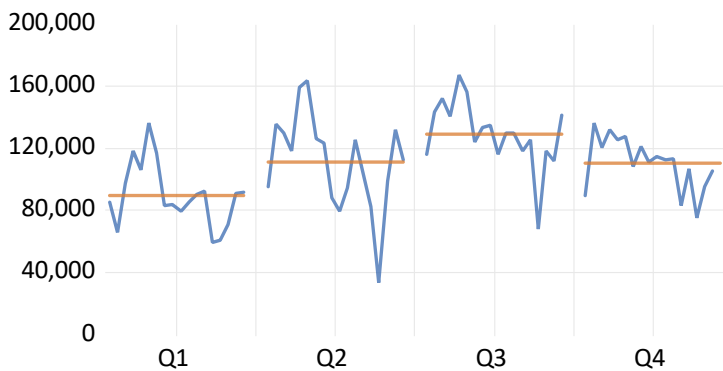
precipitaciones medias en mm en Córdoba por trimestre, 2006q1-2018q4



precipitaciones en mm en Sucre por trimestres 2006q1-2018q4



oferta trimestral de ganado vivo en subastas en Córdoba-sucre

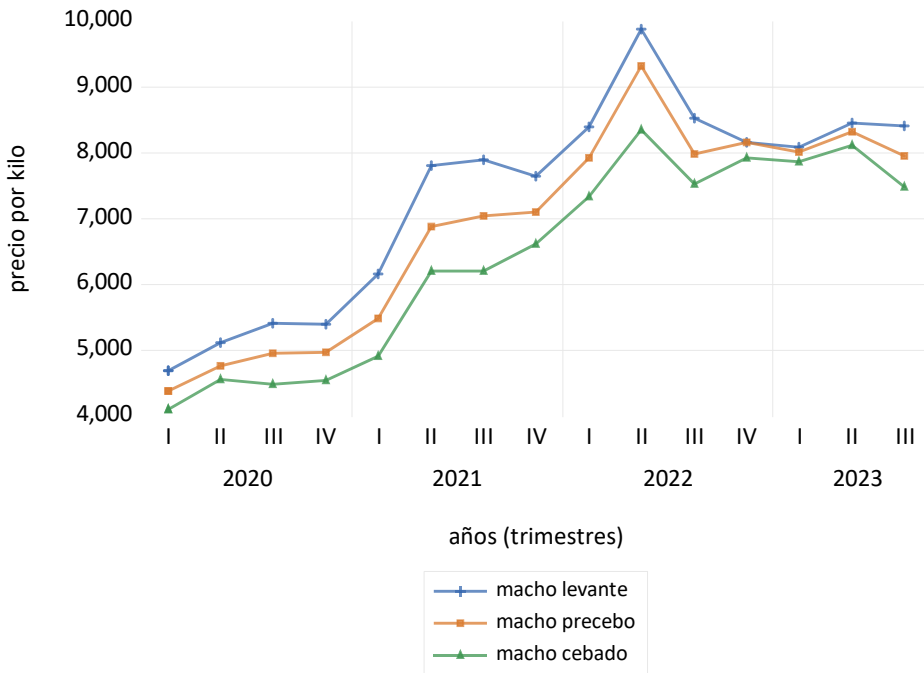


— Means by Season

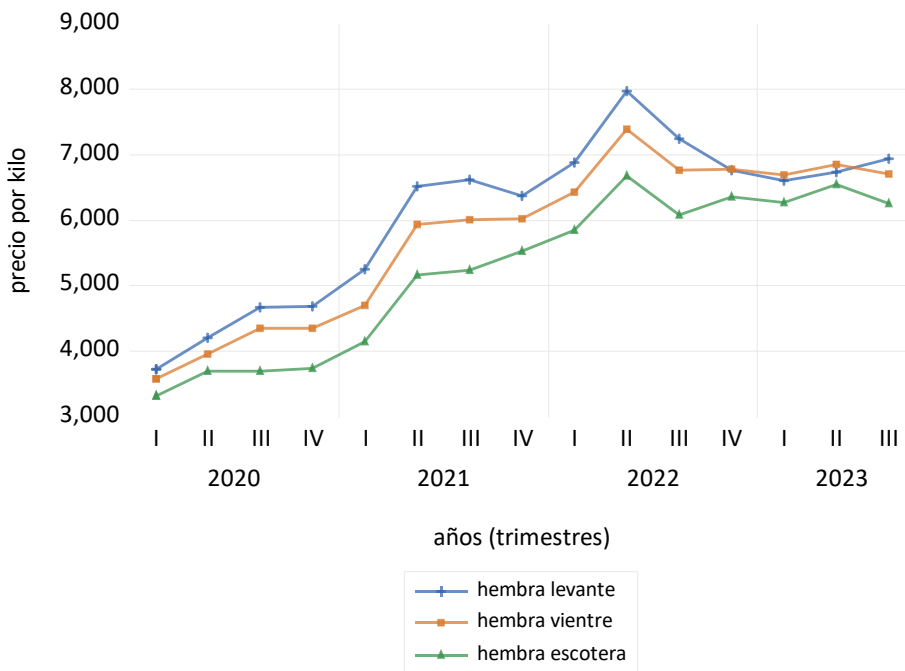
En la gráfica 3 y 4 se muestra la evolución de esta variable entre 2020q1-2023q3. Tanto el de macho como el de hembra estuvo en ascenso. Alcanzó picos máximos en el trimestre abril-junio del año 2022: \$9.878, \$9.319 y \$8.341 de levante, precebo y cebado respectivamente. Posterior han tenido un ligero

ascenso, pero decayeron durante el trimestre que acaba de terminar. El de hembras tuvo esa misma evolución, pero, a diferencia de aquellos, el de levante ha tendido a recuperarse.

Gráfica 3. Córdoba-Sucre. Evolución del precio nominal trimestral del ganado macho, 2010q1-2023q3 (\$/kg)



Gráfica 4. Córdoba-Sucre. Precio nominal por kilo del ganado hembra 2020q1-2023q3, \$/kilo



En el caribe colombiano, la feria de Medellín y las subastas de Urabá, suroeste y Caucasia en Antioquia, el precio nominal trimestral por kilogramo del cebado macho cayó a niveles de \$7.474,

\$9.235 y \$7.650 respectivamente (tabla 4 A), por debajo del que tenían en el segundo y primer trimestre del presente año.

Omar Castillo Nuñez, Econ.-profesor
 Universidad de Córdoba, Colombia
 Montería, octubre 6/2023

2. Anexos. Tablas

Tabla 1. **Subregión Córdoba-Sucre.** Precios medios¹ nominales trimestrales del ganado vacuno macho en pie de primera calidad, 2023.

Semestres	Machos (\$/kilogramos)			Hembras (\$/ kilogramos)		
	levante	precebo	cebado	levante	vientre	cebadas
2023q1	8.086	8.008	7.851	6.603	6.693	6.268
2023q2	8.447	8.320	8.106	6.739	6.849	6.540
2023q3	8.406	7.953	7.479	6.941	6.706	6.249

¹promedios simples del precio mensual

Fuente. Cálculos del OPCA con base en información de las subastas

Tabla 2. **Subregión Córdoba-Sucre.** Cantidades trimestrales comercializadas de ganado vacuno en pie de primera calidad, 2022-2023.

Meses	Cantidades de primera calidad (número de animales)						
	machos			hembras			Total ²
	levante	precebo	cebados	levante	vientre	cebadas ¹	
2023q1	27.908	13.449	2.308	11.175	10.494	13.871	91.986
2023q2	40.816	11.292	2.107	14.270	12.246	15.326	112.544
2023q3	50.123	20.298	3.332	15.992	15.481	20.074	141.123

¹ comprende solo escoterías de 2 ¾ y 3 años. ²Incluye también destetos, macho y hembra; hembra de 3 años, vacas paridas de primera; vacas escoterías de edad menor a 2 ¾ año, y otros.

Fuente: Cálculos del OPCA con base en información de las subastas de ganado bovino

Tabla 3. **Subregión Córdoba-Sucre.** Peso físico¹ trimestral del ganado vacuno macho en pie comercializado de primera calidad, 2022- 2023.

Meses	Edad y peso físico (kilogramos)									
	Macho levante				Macho precebo			Macho gordo		
	1	1 ¼	1 ½	1 ¾	2	2 ¼	2 ½	2 ¾	3	Toros
2023q1	130	165	199	234	263	307	335	386	451	563
2023q2	140	164	198	233	263	304	338	388	445	553
2023q3	140	164	198	233	264	309	337	384	465	556

¹promedio simple

Fuente: Cálculos del OPCA con base en información de las subastas

Tabla 3 A. **Subregión Córdoba-Sucre.** Peso físico¹ trimestral del ganado vacuno hembra en pie comercializado de primera calidad, 2023.

Meses	Edad y peso físico kilogramo)								
	Hembra levante				Hembra vientre				Hembra gorda (escoterías)
	1	1 ¼	1 ½	1 ¾	2	2 ¼	2 ½	2 ¾	2 ¾ -3 año
2023q1	139	165	198	234	264	306	337	379	421
2023q2	140	164	200	235	263	308	338	380	413
2023q3	140	164	201	234	265	309	338	383	421

¹ promedio simple

Fuente: Cálculos del OPCA con base en información de las subastas

Tabla 4. Caribe colombiano y Antioquia. Oferta trimestral total de ganado y de macho cebado vivo de primera, 2023

trimestres	Oferta total macho y hembra			Oferta de ganado macho cebado		
	Caribe ¹	Antioquia ²	Total	Caribe	Antioquia	total
2023q1	98.939	104.446	203.385	2.452	33.658	36.110
2023q2	120.777	105.556	226.333	2.187	32.206	34.393
2023q3	151.178	105.301	256.479	3.551	33.987	37.538

¹ comprende los depts. de Córdoba, Sucre, Bolívar y Cesar; ² comprende subastas de Urabá, Medellín, Cauca, suroeste antioqueño y la feria de Medellín

Fuente. Cálculos del OPCA con base en subastas y feria

Tabla 4A. Caribe y Antioquia. Precio nominal trimestral del ganado vacuno macho cebado, 2023 (\$/kg)

trimestres	Caribe colombiano	Feria Medellín	Subastas Antioquia
2023q1	7.850	9.300	7.952
2023q2	8.108	9.593	8.081
2023q3	7.474	9.235	7.650

Fuente. Cálculos del OPCA con base en subastas y feria