

BOLETINES DEL OPCA

AÑO 17, NÚMERO 162, SEMESTRE ENERO-JUNIO 2023.

CONTENIDO

-
1] Comercio de ganado vacuno vivo en mercados organizados de subastas. Indicadores semestrales
2] Anexos

.....
Observatorio de Precios y Costos Agrarios de la Zona Noroccidental del Caribe Colombiano, OPCA.
Universidad de Córdoba | Montería - Córdoba, Colombia | Carrera 6 No 76-103
Contacto:
opca@correo.unicordoba.edu.co
<https://www.unicordoba.edu.co/index.php/opca/extension/>

- 1]. Comercio de ganado vacuno vivo en mercados organizados de subastas en los Deptos. de Córdoba-Sucre, Colombia¹.
Indicadores semestrales

Resumen

La información de frecuencia semestral del comercio de ganado vivo realizado mediante el mecanismo de subastas indica que las cantidades comercializadas vienen en descenso desde el primer semestre del 2022. Con excepción del precio del cebado macho y de la hembra, el precio medio nominal por kilogramo de todas las demás categorías muestra también un comportamiento descendente.

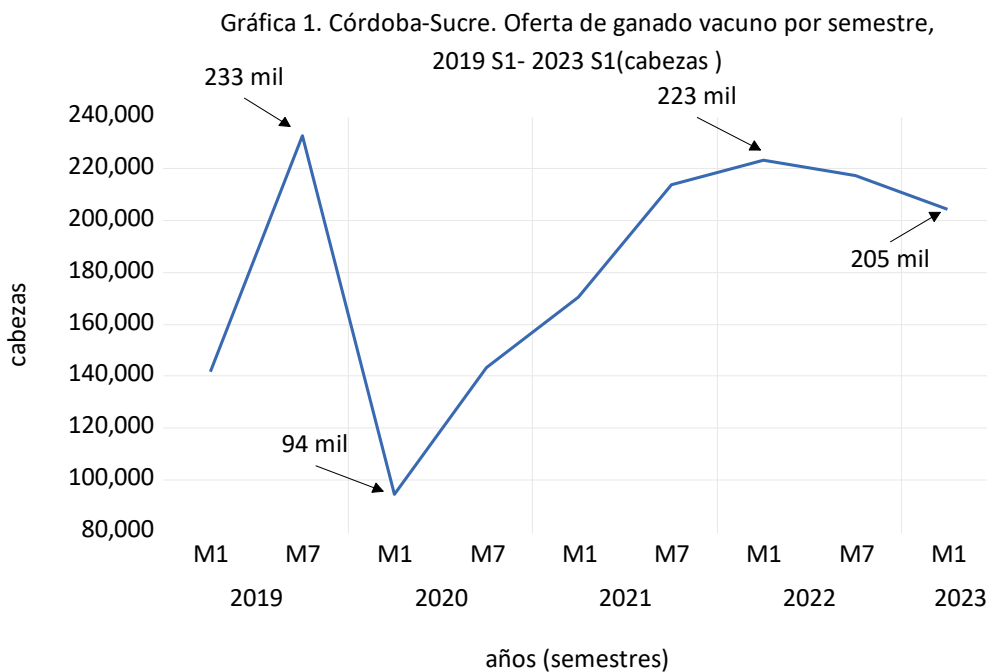
- l) Oferta semestral de ganado bovino vivo en la subregión Córdoba-Sucre, semestre 1 del año 2023.

Durante el primer semestre del año 2023 la oferta de animales de primera clase entrada a subastas

comerciales fue 204.530, 5,9% inferior a la del segundo semestre del año 2022, y 8,4% también inferior a la del primero del 2022. El departamento de Córdoba aportó 78% de la oferta total; Sucre, el restante 22%. Por sexo, el ganado macho representó 53%; hembras ,43%. La composición de la oferta por sexo en Córdoba fue 54% machos, y 46% hembras. En Sucre, predominó el ganado hembra, 51%; macho, 49%.

¹Los comentarios contenidos en este Boletín no comprometen a las autoridades académicas y administrativas que representan a la Universidad de Córdoba, Colombia, institución para la cual laboro.

En la gráfica 1 se muestra la evolución de la oferta desde el primer semestre del año 2019. Como se observa, alcanzó, de forma aproximada, 233 mil cabezas a lo largo del segundo semestre del 2019 y cayó a 94 mil al final del primero del 2020, época de confinamiento por la pandemia del covid -19. Desde el segundo semestre de este año empezó a recuperarse y creció hasta 223 mil durante el semestre primero del 2022; retrocedió en los dos últimos: el segundo del año anterior y el primero del presente año (gráfica 1 y anexo tabla 3).



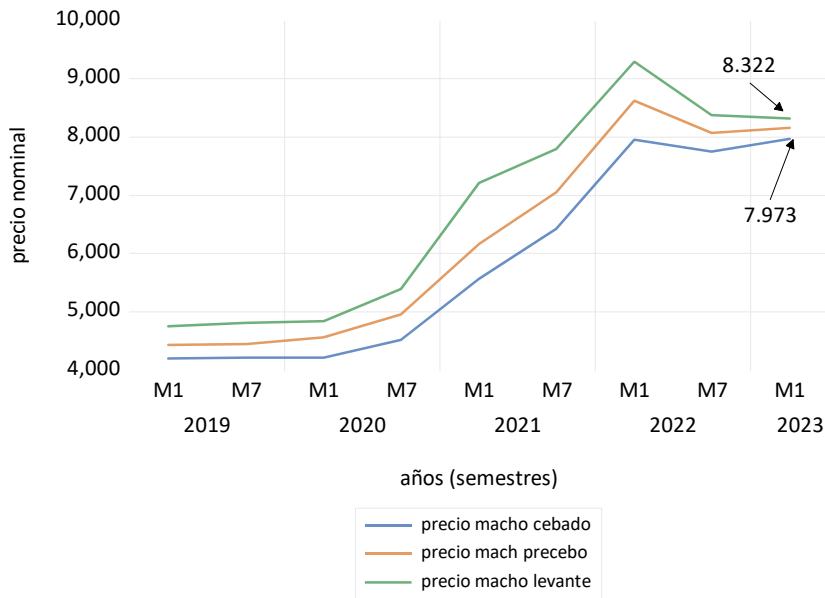
II) El precio nominal semestral por kilogramo de ganado vivo

El precio nominal semestral por kilogramo del levante macho fue \$8.322; viene en descenso desde el semestre anterior después de haber alcanzado el máximo de 9.298 pesos durante el semestre 1 del año 2022 (anexo tabla 1). El de precebo macho fue \$8.162, por encima al del semestre anterior, pero disminuido con respecto al nivel máximo que alcanzó durante el primero del 2022. Contrario al comportamiento de los anteriores, el precio nominal del cebado alcanzó el precio más alto durante este semestre: fue \$7.973, superior 2,8% y 0,3% al del semestre anterior y al del mismo semestre primero del 2022, respectivamente. En la gráfica 2 y anexo tabla 1 se muestra la evolución desde el semestre 2019S1 a 2023S1. Como se observa fue creciente desde el 2019 hasta el pico máximo ya señalado del primer semestre del 2022.

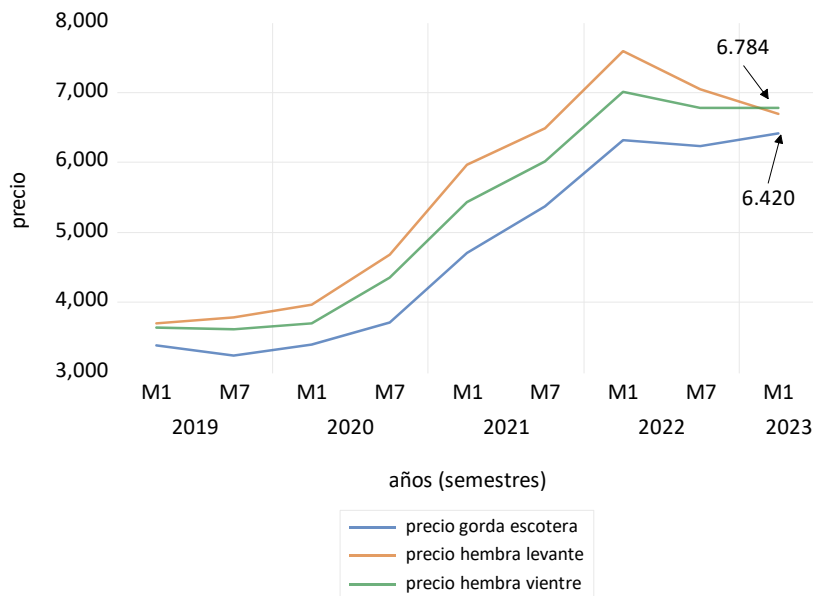
El precio de las hembras de levante fue \$6.697, 5% inferior al del semestre anterior y 11,6% respecto al mismo semestre del 2022, por ende, está en descenso. El de la hembra de vientre tiene esa misma dirección descendente: fue \$6.784, por encima 0,6 por ciento al del semestre anterior, pero 3,2 por ciento por debajo respecto al del mismo semestre del año 2022. El de la hembra escotera aumentó a

\$6.420, el más alto de esta información de frecuencia semestral, es superior 2,9 por ciento al del segundo semestre 2022, y 1,5% por encima del semestre 1 del 2022.

Gráfica 2. Córdoba-Sucre. Precio semestral nominal , 2019S1-2013S1
(\$ por kilogramo)



Gráfica 3. Córdoba-Sucre. Precio nominal semestre de ganado hembra
2019S1 2023S1 , precio por kilogramo



En la gráfica 3 y anexo tabla 2 se muestra la evolución de esta variable; como se observa, es bastante coincidente con la que mostró el de los machos, lo cual indica que la información semestral refleja con mayor claridad los ajustes de los agentes económicos frente a cambios de precio y cantidades de esta actividad.

Omar Castillo Nuñez, Econ.-profesor
Universidad de Córdoba, Colombia
Montería, julio 8/2023

2. Anexos. Tablas

Tabla 1. **Subregión Córdoba-Sucre.** Precios medios¹ nominales semestrales del ganado vacuno macho en pie de primera calidad, 2020-2023.

Semestres	Machos (\$/kilogramos)			Hembras (\$/ kilogramos)		
	levante	precebo	cebado	levante	vientre	cebadas
2022 S1	9.298	8.620	7.948	7.590	7.009	6.321
2022 S2	8.382	8.066	7.750	7.053	6.780	6.237
2023 S1	8.322	8.162	7.973	6.697	6.784	6.420

¹precios medios ponderados por las cantidades mensuales

Fuente: Cálculos del OPCA con base en información de las subastas

Tabla 2. **Subregión Córdoba-Sucre.** Cantidades semestrales comercializadas de ganado vacuno en pie de primera calidad, 2022-2023.

Meses	Cantidades de primera clase (número de animales)						
	machos			hembras			Total ²
	levante	precebo	cebados	levante	vientre	cebadas ¹	
2022 S1	83.808	28.050	5.366	27.915	24.995	28.439	223.188
2022 S2	71.330	27.618	4.836	30.350	25.718	29.297	217.353
2023 S1	68.724	24.741	4.415	25.445	22.740	29.197	204.530

¹ comprende solo escoterías de 2 $\frac{3}{4}$ y 3 años. ²Incluye también destetos, macho y hembra; hembra de 3 años, vacas paridas de primera; vacas escoterías de edad menor a 2 $\frac{3}{4}$ año, y otros.

Fuente: Cálculos del OPCA con base en información de las subastas de ganado bovino

Tabla 3. **Subregión Córdoba-Sucre.** Peso físico¹ semestral del ganado vacuno macho en pie comercializado de primera calidad, 2022- 2023.

Meses	Edad y peso físico (kilogramos)									
	Macho levante				Macho precebo			Macho gordo		
	1	1 $\frac{1}{4}$	1 $\frac{1}{2}$	1 $\frac{3}{4}$	2	2 $\frac{1}{4}$	2 $\frac{1}{2}$	2 $\frac{3}{4}$	3	Toros
2022 S1	140	165	198	234	264	303	336	378	456	556
2022 S2	141	165	198	234	264	306	336	383	450	563
2023 S1	140	165	198	234	263	305	337	387	448	558

¹promedio simple

Fuente: Cálculos del OPCA con base en información de las subastas

Tabla 3 A. **Subregión Córdoba-Sucre.** Peso físico¹ semestral del ganado vacuno hembra en pie comercializado de primera calidad, 2023.

Meses	Edad y peso físico kilogramo)								
	Hembra levante				Hembra vientre				Hembra gorda (escoterías)
	1	1 $\frac{1}{4}$	1 $\frac{1}{2}$	1 $\frac{3}{4}$	2	2 $\frac{1}{4}$	2 $\frac{1}{2}$	2 $\frac{3}{4}$	2 $\frac{3}{4}$ -3 año
2022 S1	140	164	199	234	264	307	337	379	399
2022 S2	140	165	199	234	264	307	338	379	416
2023 S1	139	165	199	234	264	307	338	382	417

¹ promedio simple

Fuente: Cálculos del OPCA con base en información de las subastas