

El presente informe toma información de los principales portales de noticias macroeconómicas, adicionalmente Bloomberg LP es la fuente principal para la construcción de las gráficas aquí presentadas.

Oficina de Investigación y Análisis - Vicepresidencia de Producto - investigacion@bvc.com.co

Contexto Global

Renta Variable

Las bolsas estadounidenses cerraron en números positivos, luego de una semana alentadora con los reportes trimestrales de las empresas. Los resultados de Goldman Sachs superaron con creces el nivel esperado, aumentando un 3,8% la valorización de su acción. Así mismo, las otras grandes firmas del sector financiero como lo son JPMorgan, Bank of America, Morgan Stanley y Citigroup, fueron otras de las empresas que también superaron las expectativas. Por otra parte, el bitcoin cruzó el nivel de 60.000 dólares, ya que los inversores se mostraron optimistas ante la posibilidad de que la Comisión de Valores de EE.UU. apruebe los primeros fondos cotizados de futuros de bitcoin. El Dow Jones ganó un 1,60% cerrando en un precio de 35.295. El S&P 500 registró una subida del 1,8%, culminando un precio de 4.471 y, el Nasdaq Composite cerró en 14.897, representando un aumento del 2,2%.

De igual forma, las bolsas europeas se contagiaron del optimismo americano cerrando al alza luego de los reportes trimestrales. El índice de precios al consumidor en Francia fue negativo en un 0,2% intermensual en septiembre pero en términos anuales, aumentó un 2,7%. Por otra parte, el minorista finlandés Kesko subió un 6,4% después de que Inderes elevará la calificación de la acción a "acumular" desde "reducir". Finalmente, en la parte baja de los índices, la empresa suiza de software bancario Temenos se desplomó más de un 13% tras incumplir las expectativas de ingresos del tercer trimestre. El CAC 40 cerró en 6.728 y subió un 2,6%. El DAX llegó a los 15.587 después de subir un 2,5% y el FTSE culminó un precio de 7.234, luego de subir un 2%.

Renta Fija

El rendimiento del bono del Tesoro a 10 años subió 5,3 puntos básicos hasta el 1,572%, mientras que el rendimiento del bono del Tesoro a 30 años añadió 2 puntos básicos, subiendo al 2,045%.

Monedas

El índice DXY subió y cerró en 93.93 dólares dado un mayor apetito por el riesgo global, lo que ayudó a reducir la demanda de la moneda de refugio seguro. Además, los mercados bursátiles mundiales se han recuperado debido a que los temores sobre una economía estancada se han atenuado dadas las ganancias corporativas en Estados Unidos que superan las previsiones. Por otro lado, el tipo de cambio cerró en COP\$3.767, jalónado por las expectativas de que la Reserva Federal endurecerá su política monetaria más rápido de lo esperado en medio de una economía en recuperación y un alza de la inflación.

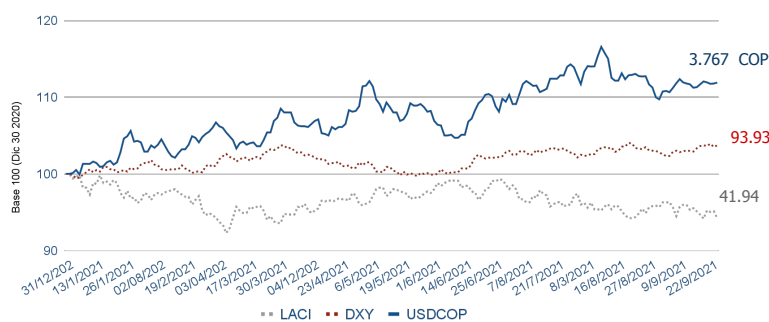
Commodities

El WTI y el Brent registraron movimientos positivos de 3,69% y 3,00%, ubicándose en US \$82.28 y US \$84.86 por barril, respectivamente, impulsado por una fuerte caída en las reservas de petróleo en los Estados Unidos y los países miembros de la OPEP+ que mantendrá la oferta mundial ajustada. Además, la demanda se ha restaurado con la recuperación de la pandemia de COVID-19 y con un impulso adicional de los generadores de energía que se han estado alejando del gas y el carbón por el combustible y el diésel. Finalmente, el oro subió un 0,60%, cerrando en USD \$1.768 la onza, debido a un repunte en los rendimientos de los bonos estadounidenses y el aumento sorpresivo en las ventas minoristas afectaron el estatus de refugio seguro del lingote.

Región	País	Índices	Último Precio	Δ% Semanal	Δ% Año Corrido
Latinoamérica		MSCI COLCAP	1,426	1.80%	-0.80%
		BOVESPA	114,428	1.40%	-3.90%
		IPSA	3,982	-10.80%	-4.70%
		IPC	52,798	3.20%	18.10%
Europa		FTSE	7,234	2.00%	10.30%
		DAX	15,587	2.50%	13.60%
		CAC 40	6,728	2.60%	20.10%
Norteamérica		S&P 500	4,471	1.80%	19.80%
		Nasdaq Composite	14,897	2.20%	15.80%
		Dow Jones	35,295	1.60%	16.10%

Commodities	Último Precio	Δ% Semanal	Δ% Año Corrido
Oro	1,768	0.60%	-6.69%
Plata	23.31	2.79%	-12.59%
Brent	84.86	3.00%	65.29%
WTI	82.28	3.69%	70.00%

Índices monedas



Acciones con mayor variación semanal

CONCRET	-19.2%
PFCORFICOL	-5.8%
PROMIGAS	-2.6%
VALSIMESA	-2.0%
EXITO	-1.6%
BCOLOMBIA	3.5%
PFBCOLOM	3.6%
GRUPOARGOS	3.7%
ENKA	4.6%
CLH	5.8%

Índices	Último Precio	Δ% Semanal	Δ% Año Corrido
COLIR	927	1.60%	-1.40%
COLTES	305	-0.10%	-5.80%

Principales Titulares de la Semana

Biden firma la subida del límite de la deuda, pero se acerca un estancamiento en diciembre

El presidente Joe Biden firmó un proyecto de ley que eleva el límite de endeudamiento de la nación hasta principios de diciembre, retrasando la perspectiva de un impago federal sin precedentes que causaría un desastre económico. La Cámara de Representantes aceptó el aumento de USD \$480.000 M del límite de endeudamiento del país, después de que el Senado lo aprobara en una votación de línea de partido la semana pasada.

Fuente: CNBC



Los precios más altos ayudan a impulsar las ventas minoristas en EE. UU. en septiembre

Los datos de agosto se revisaron al alza para mostrar que las ventas minoristas aumentaron un 0,9% según el Departamento de Comercio. Los economistas encuestados por Reuters habían pronosticado que las ventas minoristas caerían un 0,2%, dada la escasez global de microchips que está obligando a los fabricantes de automóviles a recortar la producción, lo que lleva a una reducción en los inventarios y limita las opciones para los compradores. Además, se presenta una carencia de otros bienes en medio de la congestión en los puertos dada la falta de trabajadores.

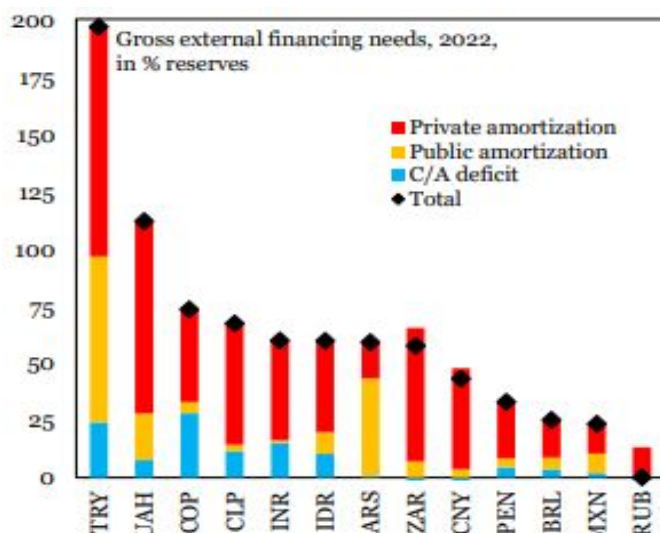
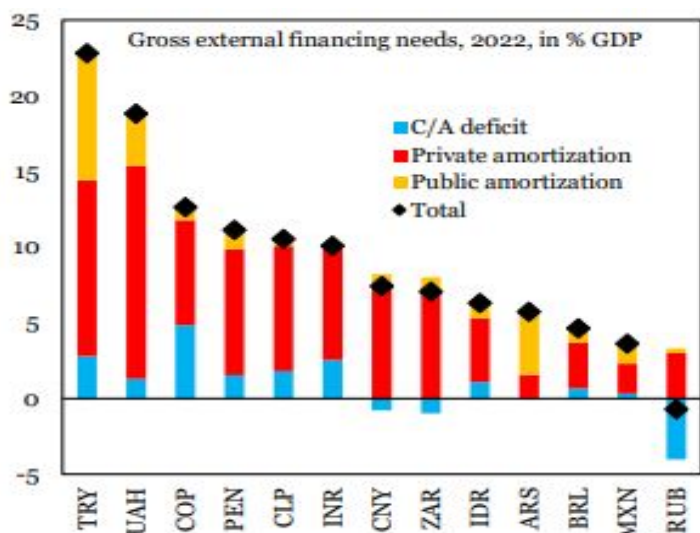
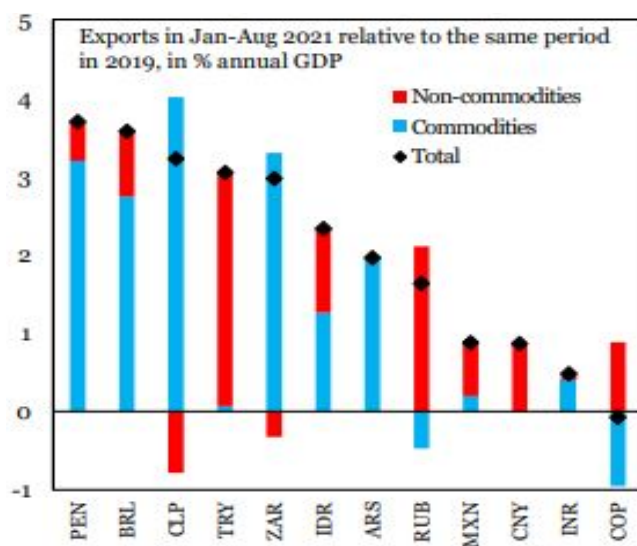
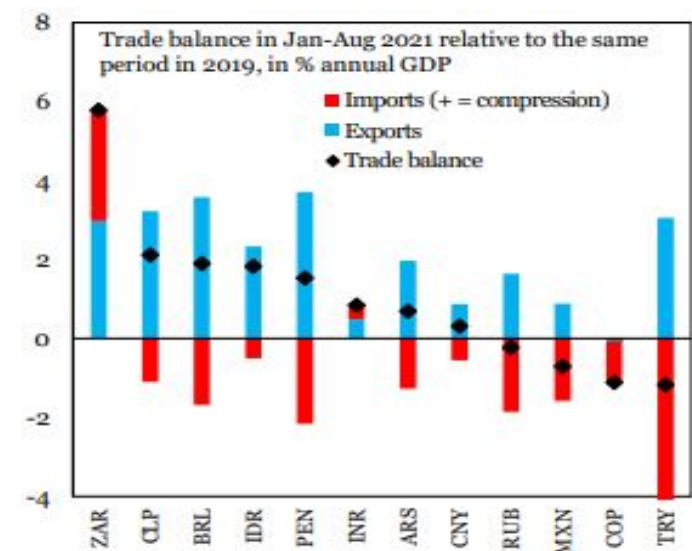
Fuente: Reuters



Aviso Legal

bvc se permite informar que la presente publicación tiene como propósito brindar información del contexto de mercado local y global; en ningún momento realiza análisis de riesgo de mercado ni proporciona recomendaciones de inversión o reemplaza las fuentes oficiales de información.

Necesidades de financiación externa de los mercados emergentes en 2022



- Los flujos de capital hacia los mercados emergentes se debilitaron significativamente en los últimos meses, en medio de la preocupación por los persistentes riesgos del covid-19, la normalización de la política monetaria de Estados Unidos y la posible desaceleración de China.
- Las exportaciones son fuertes en todos los casos, y compensan con creces el aumento de las importaciones. Colombia es el único país en el que se espera un déficit considerable en términos históricos. La amortización externa, que es menos cíclica que la cuenta corriente es manejable en relación con las reservas en la mayoría de los países.
- Las métricas de riesgo externo fueron menos favorables en el período previo al taper tantrum de 2013, cuando varios países registraron déficits por cuenta corriente superiores al 4% del PIB. Ahora, la vulnerabilidad a nuevas subidas de los rendimientos de los bonos estadounidenses a largo plazo se encuentra relativamente contenida.

Calendario económico

Lunes 18



Día de la Raza - Festivo



Producción industrial (Sep)
Flujos de capital en productos a largo plazo (Ago)



No hay evento programado

Miércoles 20



No hay evento programado



No hay evento programado



Inflación en la zona euro (Sep)
Cuenta corriente en la zona euro (Ago)

Viernes 22



Encuesta Mensual de Servicios de Bogotá
(EMSB)



PMI manufacturero y de servicios (Oct)



PMI manufacturero y de servicios de la zona euro
(Oct)

Martes 19

Importaciones (Ago)



Permisos de construcción (Sep)
Inicios construcción de vivienda (Sep)



Producción del sector de la construcción (Ago)



Jueves 21

Índice de costos de transporte de carga por carretera
(ICTC)



Indicador manufacturero de la Fed de Filadelfia (Oct)
Ventas de viviendas de segunda mano (Sep)



Confianza del consumidor en la zona euro (Oct)



Fuentes

Contexto Global: [CNBC](#) | [Reuters](#)

Opiniones económicas - [IIF](#)

Calendario Económico: [DANE](#) | [Investing](#)

Equipo

David Santiago Ruiz Montoya
Practicante Investigación & Análisis
pinvestigacion@bvc.com.co
Tel. (+57 1) 3139000 Ext. 1287

Daniela Alejandra Martínez Gutiérrez
Practicante Investigación & Análisis
pinvestigacion1@bvc.com.co
Tel. (+57 1) 3139000 Ext. 1287

Aviso Legal

bvc se permite informar que la presente publicación tiene como propósito brindar información del contexto de mercado local y global; en ningún momento realiza análisis de riesgo de mercado ni proporciona recomendaciones de inversión o reemplaza las fuentes oficiales de información.