

El presente informe toma información de los principales portales de noticias macroeconómicas, adicionalmente Bloomberg LP es la fuente principal para la construcción de las gráficas aquí presentadas.

Oficina de Investigación y Análisis - Vicepresidencia de Producto - investigacion@bvc.com.co

## Contexto Global

### Renta Variable

La semana pasada los principales índices accionarios estadounidenses alcanzaron máximos históricos a pesar de que el índice de confianza del consumidor de la U. de Michigan registrara un dato del 70,2 para el mes de agosto, el más débil desde diciembre de 2011. La acción de Disney se disparó un 1% luego de presentar su informe trimestral y superar las expectativas de Wall Street con sus beneficios y número de suscriptores. De igual forma, la acción de Airbnb subió un poco más del 1% a pesar de que la empresa advirtiera sobre posibles volatilidades en el precio de su acción en respuesta a las variantes del covid. El Dow Jones y el S&P 500 registraron aumentos del 0,9% y 0,7%, cerrando en 35.515 y 4.468, respectivamente, mientras el Nasdaq Composite cerró en 14.823, representando un descenso del 0,1%.

Asimismo, las bolsas europeas se situaron en terreno positivo, mientras los inversionistas vigilaban los indicadores macroeconómicos americanos, las ganancias empresariales y la propagación de la variante. Adidas (DAX - 4,86%wt) vendió a Reebok por un poco más de USD \$2.500 millones a Authentic Brands y dicha operación registró un aumento del 2,3% en su acción. Sin embargo, las acciones de Ipsen se desplomaron un 12,7% después de que la empresa farmacéutica francesa retirara una solicitud de nuevo fármaco en los Estados Unidos. Dichos sucesos se vieron reflejados en los principales índices europeos como el CAC 40 con un aumento del 1,2% y cerrando con un precio de 6.896, el DAX llegando a los 15.977 después de subir un 1,40% y el FTSE culminando un precio de 7.219, significando un repunte del 1,3%.

### Renta Fija

El rendimiento del Tesoro a 10 años cayó por debajo del 1,3%, después de que el sentimiento de los consumidores estadounidenses se desplomara. El rendimiento de la nota de referencia del Tesoro a 10 años cayó 8 puntos básicos hasta el 1,287% y el rendimiento del bono del Tesoro a 30 años cedió 9 puntos básicos, cayendo al 1,937%.

### Monedas

El índice DXY cayó y cerró en 92.51 dólares, con los inversionistas a la espera de cuáles serán los movimientos de la Fed en cuanto a su política. Por otro lado, el tipo de cambio se fortaleció y cerró en \$3.846 pesos por dólar, en medio de una menor aversión al riesgo por parte de los inversionistas internacionales en vista del aumento del 0.5% de la inflación estadounidense con respecto a junio; y por cuenta del ingreso de dólares que vería Colombia ante la compra del 51,4% de Interconexión Eléctrica S.A. por parte de Ecopetrol, transacción que se efectuaría apalancada por un préstamo internacional de US\$3.600 millones.

### Commodities

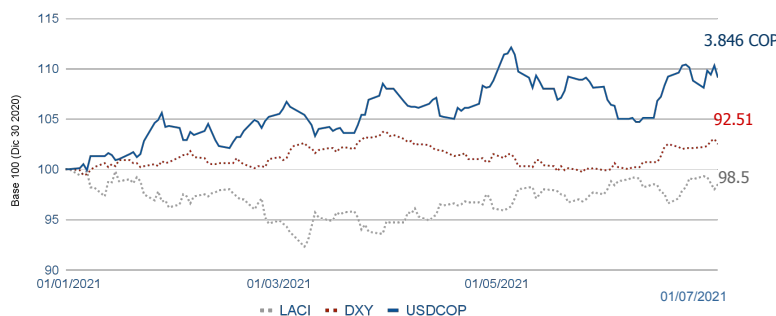
El Brent cayó 0,62% a US\$70,26 mientras que el WTI avanzó 0,23% a US\$68,44 el barril. Este resultado se da en medio de la advertencia que realizó la Agencia Internacional de Energía de que la propagación de las variantes del coronavirus está desacelerando la demanda de petróleo.

Finalmente, el oro subió un 0,95%, cerrando en USD \$1.780 la onza después de que la confianza del consumidor estadounidense cayera, generando un sentimiento optimista en los inversionistas sobre el retraso de la reducción de compras de activos de la Fed.

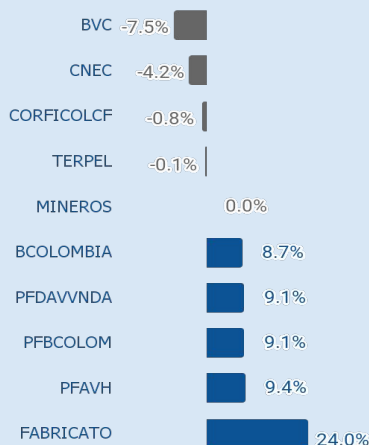
Región	País	Índices	Último Precio	Δ% Semanal	Δ% Año Corrido
Latinoamérica		MSCI COLCAP	1,269	3.40%	-11.80%
		BOVESPA	120,701	-1.70%	1.40%
		IPSA	4,401	2.80%	5.40%
		IPC	51,491	0.70%	15.20%
Europa		FTSE	7,219	1.30%	10.10%
		DAX	15,977	1.40%	16.50%
		CAC 40	6,896	1.20%	23.20%
Norteamérica		S&P 500	4,468	0.70%	19.70%
		Nasdaq Composite	14,823	-0.10%	15.20%
		Dow Jones	35,515	0.90%	16.80%

Commodities	Último Precio	Δ% Semanal	Δ% Año Corrido
Oro	1,780	0.95%	-6.05%
Plata	23.75	-2.39%	-10.94%
Brent	70.26	-0.62%	36.85%
WTI	68.44	0.23%	41.40%

### Índices monedas



## Acciones con mayor variación semanal



Índices	Último Precio	Δ% Semanal	Δ% Año Corrido
MSCI COLCAP	1,269	3.40%	-11.80%
COLTES	308	-0.20%	-4.80%

## Principales Titulares de la Semana

### El petróleo se encamina a la mayor racha de pérdidas desde marzo por la amenaza del virus

Tras un vigoroso repunte en la primera mitad del año, el avance del crudo se ha frenado en las últimas semanas en respuesta a la variante delta, que ha provocado nuevos frenos a la movilidad en muchos países. JPMorgan Chase & Co. ha sido uno de los bancos que ha reducido las previsiones sobre el precio del petróleo. Los delegados de la OPEP+ afirmaron que no ven la necesidad de acelerar la reactivación de la producción, pese a que el Presidente de EE.UU., Joe Biden, pidió la semana pasada que el cártel restableciera la producción para reducir los precios de la gasolina. La próxima reunión ordinaria del grupo está prevista para el 1 de septiembre.



### Fuente: Bloomberg Ecopetrol compró el 51,4 % de las acciones de ISA

Ecopetrol compró el 51,4 % de las acciones de Interconexión Eléctrica (ISA), con el aval del Gobierno de Colombia, en cabeza del Ministro de Hacienda José Manuel Restrepo. La petrolera estatal reveló que el valor de cada acción es de COP \$25.000 y esperan que la transacción se complete hacia el seis de diciembre de 2021. Cabe destacar que el negocio se pagará en su totalidad con deuda de Ecopetrol y será cancelado en los próximos dos años mediante el reemplazo de deuda, así como con una eventual emisión de acciones de la petrolera, que se haría solo si las condiciones del mercado son adecuadas.



Fuente: Valora Analitik

## Aviso Legal

bvc se permite informar que la presente publicación tiene como propósito brindar información del contexto de mercado local y global; en ningún momento realiza análisis de riesgo de mercado ni proporciona recomendaciones de inversión o reemplaza las fuentes oficiales de información.

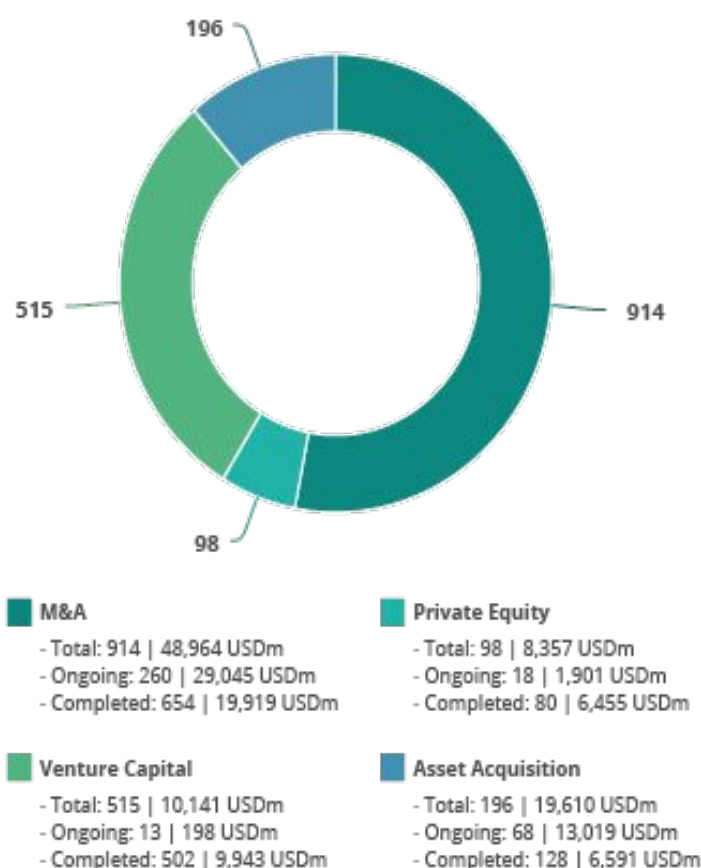
## Mercado M&A de América Latina registra un aumento del 36% en julio de 2021

El mercado transaccional de América Latina registró en el mes de julio un total de 243 fusiones y adquisiciones, entre anunciadas y cerradas, por un importe agregado de USD 7.453 Millones. Por su parte, en ese mismo periodo se han contabilizado un total de 98 operaciones de Private Equity por USD \$8.357 Millones; lo cual equivale a un aumento del 19,51% en el número de operaciones y un crecimiento de 603,8% en el importe de estas con respecto al mismo periodo de 2020. En cuanto al segmento de Venture Capital, se llevaron a cabo 515 transacciones por USD 10.141 Millones, lo que supuso un aumento del 52,37% en el número de transacciones y un incremento del 469,45% en el capital movilizado con respecto a 2020. Finalmente, en el segmento de Asset Acquisitions se registraron 196 operaciones por USD \$19.610 Millones, representando una caída del 14,04% en el número de operaciones y un aumento del 66,58% en el importe de estas con respecto al mismo periodo de 2020.

### Ranking de Operaciones por Países

1. Por número de operaciones, Brasil lidera el ranking de países más activos de la región con 1.169 operaciones (un aumento del 50%), y con un aumento del 168% en el capital movilizado (USD 52.936m).
2. México le sigue con 190 operaciones (un aumento del 11%), y un crecimiento del 199% de su importe con respecto a julio de 2020 (USD 12.211m).
3. Chile mantiene su posición en el ranking, con 189 operaciones (un aumento del 64%), y con un crecimiento del 495% en el capital movilizado (USD 11.453m).
4. Colombia, en cuarta posición, refleja 117 transacciones en los siete primeros meses de 2021 (crecimiento del 34%) y un capital movilizado que ha alcanzado los USD 4.691m (un alza del 69% respecto al año anterior).
5. Argentina, por su parte, continúa en el ranking y registra 103 transacciones (un aumento de 32%), y un aumento del 886% en el capital movilizado (USD 10.068m).
6. Perú presenta 55 operaciones, (crecimiento del 2%) y con un aumento del 364% en el capital movilizado (USD 3.265m).

Number of Transactions by Type



### Fuentes

Contexto Global: [Bloomberg](#) | [Valora Analytik](#)  
 TTR - Transactional Track Record, Informe Mensual América Latina- Julio

### Equipo

**Gabriela Rincón Ariza**  
 Analista Investigación & Análisis  
 gabriela.rincon@bvc.com.co  
 Tel. (+57 1) 3139000 Ext. 1287

**David Santiago Ruiz Montoya**  
 Practicante Investigación & Análisis  
 pinvestigacion@bvc.com.co  
 Tel. (+57 1) 3139000 Ext. 1287

**Daniela Alejandra Martínez Gutiérrez**  
 Practicante Investigación & Análisis  
 pinvestigacion1@bvc.com.co  
 Tel. (+57 1) 3139000 Ext. 1287

### Aviso Legal

bvc se permite informar que la presente publicación tiene como propósito brindar información del contexto de mercado local y global; en ningún momento realiza análisis de riesgo de mercado ni proporciona recomendaciones de inversión o reemplaza las fuentes oficiales de información.