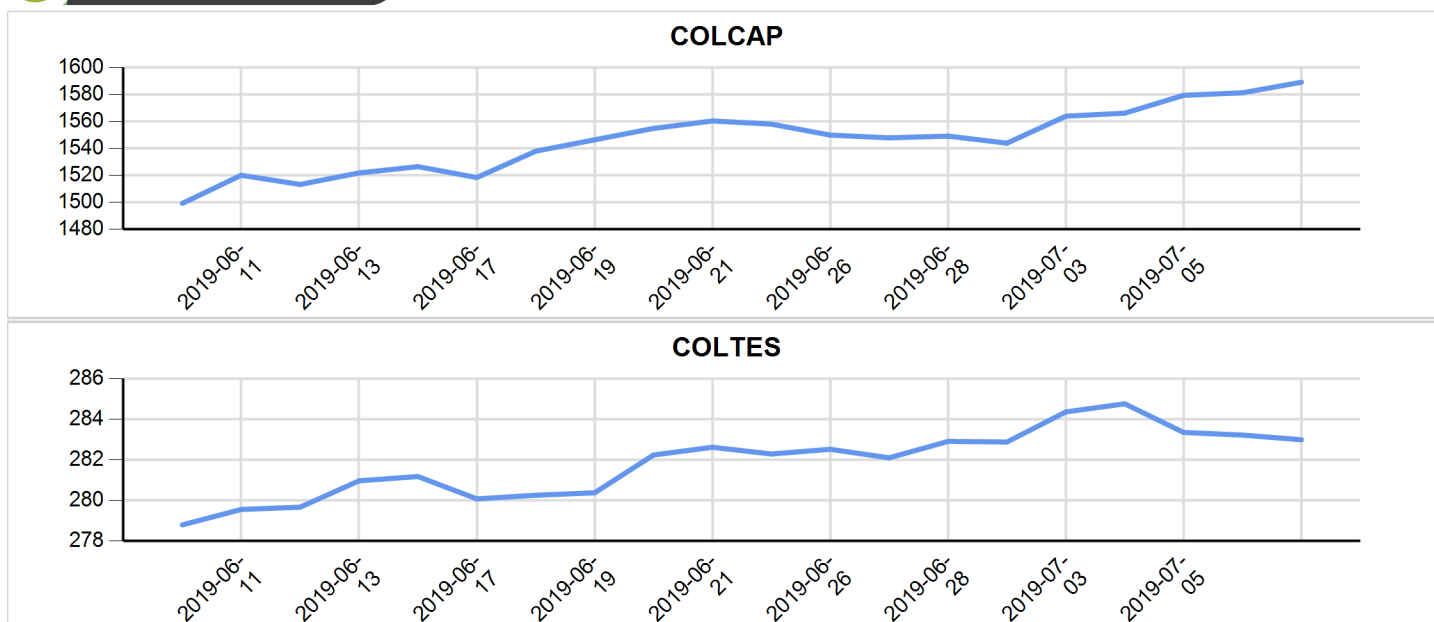




	Índice/Index	Valor/Value	% Var Dia	% Var Mes	YTD	% 12M
Renta Variable/Equity Market	COLCAP	1,588.90	0.49%	2.58%	19.83%	2.15%
	COLSC	908.84	1.93%	4.79%	24.92%	4.19%
	COLEQTY	1,093.45	0.55%	2.71%	19.85%	3.10%
	COLIR	1,028.09	0.53%	2.66%	19.95%	3.19%
Renta Fija/Fixed Income Market	COLTES	282.98	-0.08%	0.03%	7.38%	10.48%
	COLTES CP	249.53	0.04%	0.28%	4.45%	7.49%
	COLTES LP	316.05	-0.12%	-0.05%	8.42%	11.36%
	COLTES UVR	296.42	0.02%	1.48%	7.39%	10.69%
Mercado Monetario/Money Market	COLIBR	178.01	0.01%	0.13%	2.23%	4.25%

		Monto/Volume	Núm Opes/Num Trans
Renta Variable/Equity Market	Compra-Ventas/Cash Market	91,832.84	1,816
	REPOS	37,799.53	39
	TTVS/Securities Lending	4,698.40	8
Renta Fija/Fixed Income	Primarios/Primary	161,452.06	38
	Compra-Ventas/Cash Market	3,106,362.54	824
	Simultaneas/Sell buy back	2,098,664.66	188
	REPOS	21,044.50	1
Derivados/Derivatives	TTVS/Securities Lending	165,886.51	5
	Futuros/Futures	698,669.57	343

Índices Accionarios / Indices



Capitalización Bursátil/Market Cap. (Bill. COP)	400.07
Capitalización Bursátil/Market Cap. (Mill. USD)	124,723.33

	Var. %	Var. Mill. COP
Variación diaria/Daily variation	0.49%	1,969,827.45
Variación mes actual/Current month variation	2.78%	10,803,057.85
Variación mes anterior/Previous month variation	4.06%	15,191,505.60
Variación año corrido/YTD	17.97%	60,938,534.91

Volumen Promedio Diario/Daily Average Volume (COP Mill.)	Compraventas/ Cash market	REPO	TTV/Securities Lending	Total
Volumen Hoy/Volume today	91,832.84	37,799.53	4,698.40	134,330.77
Mes actual/Current month	98,270.15	33,684.42	4,481.49	136,436.06
Mes anterior/Previous month	144,157.45	44,754.84	4,612.17	193,524.47
Año corrido/Current year	142,151.36	39,004.78	5,492.73	186,648.87

Las más negociadas/Most traded stocks

Nemotécnico/Ticker	Volumen/Volume	P. Cierre/P. Closing (COP)	% Var.
PFBCOLOM	17,735.80	40,760.00	0.39%
ICOLCAP	15,588.95	16,100.00	0.07%
ECOPETROL	11,384.75	3,020.00	0.17%
ISA	5,633.03	19,500.00	1.56%
PFDVVNDA	4,539.81	40,820.00	-1.40%

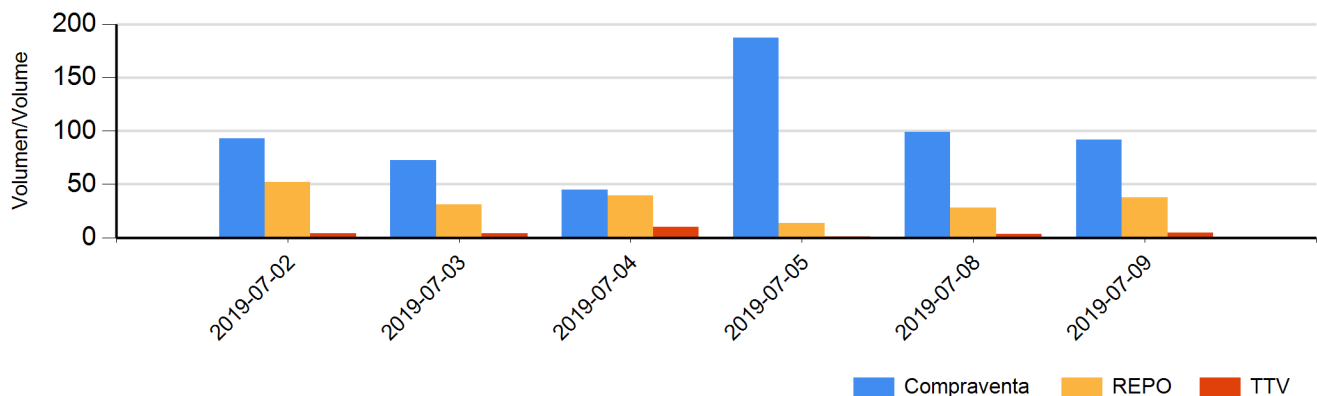
Las más valorizadas/Top advances

Nemotécnico/Ticker	P. Cierre/Closing P. (COP)	Var. Día/Daily Var.
MINEROS	3,050.00	5.17%
CONCRET	521.00	4.20%
GRUBOLIVAR	62,200.00	3.67%

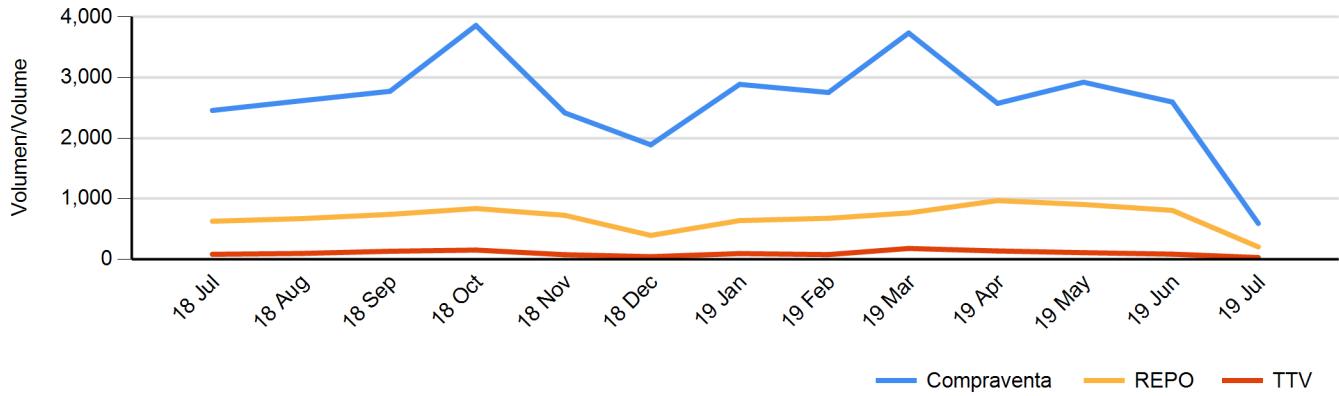
Las más desvalorizadas/Top declines

Nemotécnico/Ticker	P. Cierre/Closing P. (COP)	Var. Día/Daily Var.
FABRICATO	5.61	-6.50%
PFDVVNDA	40,820.00	-1.40%
TERPEL	10,760.00	-1.28%

Volumen diario/Daily volume (Miles de Mill.)



Volumen Mensual/Monthly Volume (Miles de Mill.)

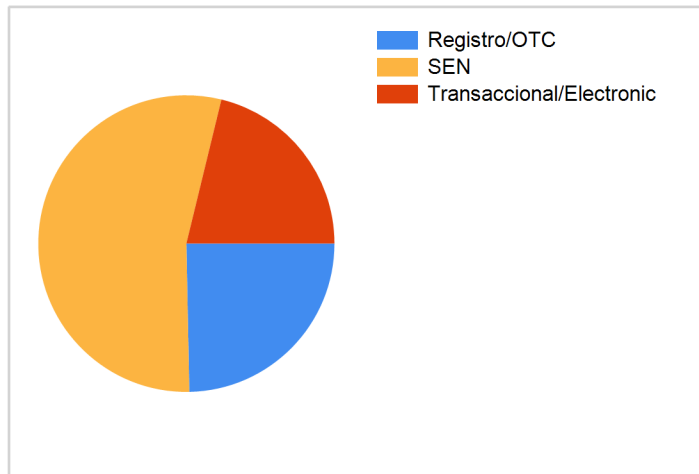


Renta Fija / Fixed Income

		Transaccional/Electronic		Registro/OTC
		Privado/D2D	Público/A2A	Público/A2A
Primario/Primary	Compra-Ventas / Cash Market	0.00	10,000.00	151,452.06
Secundario/Secondary	Compra-Ventas / Cash Market	0.00	394,756.03	2,711,606.51
	Simultaneas / Sell buy back	0.00	924,925.95	1,173,738.71
	REPOS	0.00	0.00	21,044.50
	TTVS / Securities Lending	0.00	165,886.51	0.00

	TES May de 22	TES Jul de 24	TES Apr de 28
Tasa de cierre/Closing rate	4.80%	5.12%	5.84%
Variación diaria/Daily variation	1.20	0.50	1.50
Variación mes actual/Current month variation	(5.80)	(3.00)	(9.00)
Variación mes anterior/Previous month variation	(32.50)	(52.90)	(47.50)
Variación año corrido/YTD	(82.30)	(100.00)	
Variación 12 meses/12 month variation	(94.80)	(99.50)	

BVC y SEN





Derivados/Derivatives

	Futuros sobre Acciones / Stock Futures	Futuros sobre Divisas / FX Futures	Futuros sobre Índices / Index Futures	Futuros sobre Tasa de Interes / Interest Rate Futures
Contratos Hoy/Contracts today	16.00	2,883.00	13.00	916.00
Promedio diario mes actual/Aver. daily current month	315.33	1,201.00	10.83	679.00
Promedio diario mes anterior/Aver. daily previous month	2,780.50	1,933.11	47.44	950.83
Promedio diario año corrido/Aver. daily YTD	972.50	2,173.62	28.95	482.25

	Opciones sobre Divisas / FX Options
Promedio diario mes actual/Aver. daily current month	0.83
Promedio diario mes anterior/Aver. daily previous month	14.28
Promedio diario año corrido/Aver. daily YTD	7.91

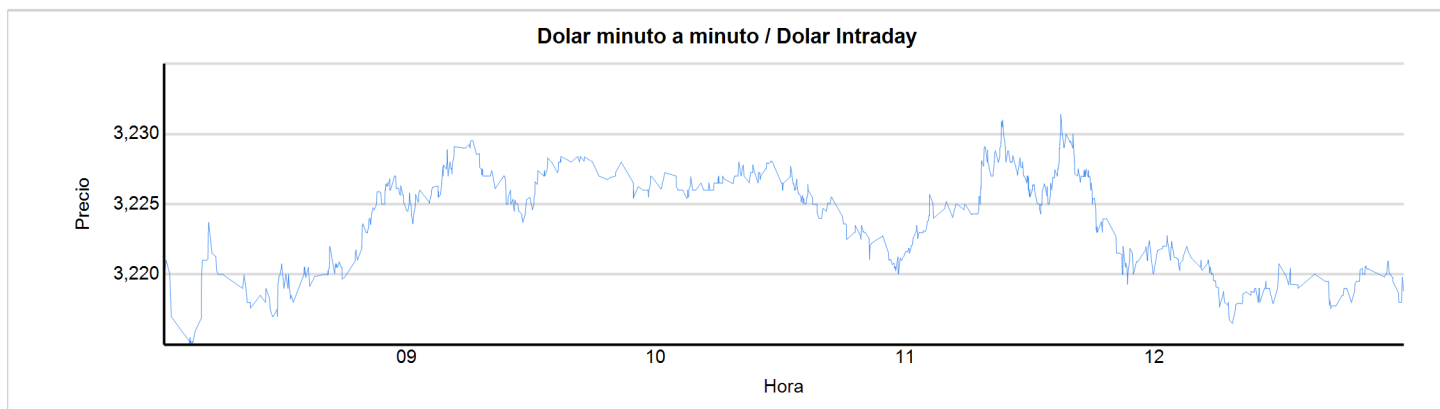
*Número de contratos



Divisas / FX Market

Volumen en millones/Volume in million (COP)	1275.48
Número de transacciones/Transactions number	2049

Precio de cierre/Closing price (COP)	3,218.80
Precio promedio/Average price (COP)	3,223.82
Precio máximo/Maximum price (COP)	3,231.40
Precio mínimo/Minimum price (COP)	3,215.00



VIGILADO SUPERINTENDENCIA FINANCIERA DE COLOMBIA

AVISO LEGAL: La información contenida en el presente documento es de propiedad de la Bolsa de Valores de Colombia S.A. (BVC), sus filiales o subsidiarias y corresponde a las operaciones realizadas y/o registradas el día de hoy en los sistemas transaccionales o de registro administrados por aquellas, con corte a las 17:00 horas. La información se presenta con una finalidad meramente informativa y se aclara que la misma está sujeta a eventuales modificaciones por corrección o anulación de operaciones, entre otras. En consecuencia, la BVC, sus filiales o subsidiarias no serán responsables ante terceros por la oportunidad, autenticidad, exactitud e integridad de la presente información. En todo caso, queda prohibida la transmisión, transferencia, reforma, publicación, reproducción, distribución, venta, arrendamiento o comercialización de la presente información sin la autorización expresa de la Bolsa de Valores de Colombia.

Más información

Bolsa de Valores de Colombia (bvc)
 Centro de Información Bursátil
 Tel. (+57 1) 3139800 Ext. 5111
 Correo electrónico: publicaciones@bvc.com.co



Bolsa de Valores de Colombia