



UNIVERSIDAD DE CÓRDOBA  
BALANCE GENERAL  
A JUNIO 30 DE 2016  
(Cifras en miles de pesos)

ACTIVOS	JUN.30-2016	DIC.31-2015	PASIVOS	JUN.30-2016	DIC.31-2015
<b>ACTIVO CORRIENTE</b>	<b>41.159.541</b>	<b>38.458.727</b>	<b>PASIVO CORRIENTE</b>	<b>11.461.162</b>	<b>13.518.788</b>
<b>Efectivo</b>	<b>23.053.508</b>	<b>23.357.726</b>	<b>Cuentas por Pagar</b>	<b>4.962.362</b>	<b>6.737.884</b>
Caja	128.405	0	Adquisición de bienes y servicios males	536.253	1.286.505
Depósitos en Instituciones financieras	22.925.103	23.357.726	Acreedores	1.448.929	2.453.444
			Recursos recibidos en Administración	2.624.338	2.997.935
<b>Deudores</b>	<b>16.763.096</b>	<b>13.698.596</b>	Retención en la Fuente e impuesto de timb	352.842	0
Prestación de Servicios	0	0			
Servicios de Salud	13.730	13.730			
Administración de Sistema y S. Social	444.958	556.520			
Avances y Anticipos Entregados	2.476.633	0			
Saldos a favor por impuestos	957.459	1.381.198			
Otros Deudores	12.716.589	11.593.281			
Deudas de difícil cobro	494.769	494.909			
Provisión para deudores	-341.042	-341.042	<b>Obligaciones Laborales y de Seg.Social</b>	<b>2.483.256</b>	<b>2.712.383</b>
<b>Otros Activos</b>	<b>1.342.937</b>	<b>1.402.405</b>	Pensiones y prestaciones economicas	2.483.256	2.712.383
Gastos Pagados por anticipados	705.176	764.644	Cuotas Partes de Pensiones	0	0
Cargos diferidos	637.761	637.761			
<b>ACTIVO NO CORRIENTE</b>	<b>339.241.532</b>	<b>334.664.106</b>	<b>Pasivos Estimados</b>	<b>3.436.587</b>	<b>3.346.318</b>
<b>Propiedades, Planta y Equipo</b>	<b>80.122.754</b>	<b>75.496.614</b>			
Terrenos	3.303	3.303	Provision para prestaciones sociales	3.436.587	3.346.318
Semovientes	154.548	154.548			
Construcciones en Curso	7.254.499	8.388.415			
Maquinaria, Planta y Equipos	346.012	346.012	<b>Otros Pasivos</b>	<b>578.957</b>	<b>722.203</b>
Maquinaria, planta y equipo en transito	28.835	0	Recaudos a favor de Terceros	578.957	722.203
Bienes muebles en bodega	15.438.677	9.753.140	Ingresos recibidos por terceros	0	0
Edificaciones	58.291.353	56.852.935	<b>PASIVOS NO CORRIENTE</b>	<b>78.503.634</b>	<b>94.397.514</b>

Plantas, Ductos y Túneles	188.367	188.367			
Redes, Líneas y Cables	1.161.153	1.161.153	<b>Pasivos Estimados</b>	<b>78.503.634</b>	<b>94.397.514</b>
Maquinaria y Equipo	4.469.443	4.469.443	Provisión para Contingencias	4.806.906	4.174.867
Equipo Médico y Científico	12.944.346	12.944.346	Provisión para Pensiones	73.696.728	90.222.647
Muebles, enseres y equipos de oficina	4.050.980	4.050.980	Bonos Pensionales	0	0
Equipos de comunicación y computación	13.005.157	13.005.157			
Equipo de Transporte, tracción y elevación	1.105.418	1.105.418	<b>TOTAL PASIVO</b>	<b>89.964.796</b>	<b>107.916.302</b>
Equipo de comedor, Cocina, despensa	261.807	261.807			
Depreciación acumulada (Cr)	-36.656.923	-35.264.189			
Amortización Acumulada (Cr)	-36.093	-36.093	<b>PATRIMONIO</b>	<b>290.436.277</b>	<b>265.206.531</b>
Provisión para Protección de Propiedades	-1.888.128	-1.888.128			
<b>Otros Activos</b>	<b>259.118.778</b>	<b>259.167.492</b>	<b>Patrimonio Institucional</b>	<b>290.436.277</b>	<b>265.206.531</b>
Bienes entregados a terceros	42.904	42.905	Capital Fiscal	-48.537.084	-48.537.084
Bienes de Arte y Cultura	2.474.507	2.474.507	Resultado del ejercicios anteriores	54.949.973	26.660.131
Intangibles	2.379.834	2.379.834	Resultado del ejercicio	25.788.271	28.289.845
Amortización Acumulada (Cr)	-1.233.324	-1.184.611	Superavit por Valorización	255.454.857	255.454.857
Valorizaciones	255.454.857	255.454.857	Efectos del Saneamiento Contable	5.230.242	5.230.242
<b>TOTAL ACTIVOS</b>	<b>380.401.073</b>	<b>373.122.833</b>	Provisiones, Depreciación y Amortizaciones:	-2.449.982	-1.891.460
			<b>TOTAL PASIVO Y PATRIMONIO</b>	<b>380.401.073</b>	<b>373.122.833</b>
<b>CUENTAS DE ORDEN DEUDORAS</b>	<b>0</b>	<b>0</b>	<b>CUENTAS DE ORDEN ACREEDORAS</b>	<b>0</b>	<b>0</b>
<b>DERECHOS CONTINGENTES</b>	<b>15.012.486</b>	<b>15.620.935</b>	<b>Responsabilidades Contingentes</b>	<b>12.175.972</b>	<b>7.631.644</b>
Litigios y Demandas	15.012.486	15.620.935	Litigios y demandas	12.175.972	7.631.644
<b>DEUDORAS DE CONTROL</b>	<b>26.200</b>	<b>26.200</b>	<b>Acreedoras por el contra (Db)</b>	<b>12.175.972</b>	<b>7.631.644</b>
Activos Retirados	26.200	26.200	Responsabilidades Contingentes	12.175.972	7.631.644
<b>DEUDORAS POR EL CONTRA</b>	<b>15.038.686</b>	<b>15.647.135</b>			
Derechos contingentes por el contra	15.012.486	15.620.935			
Deudoras de control por el contra	26.200	26.200			

  
**JAIRO TORRES OVIEDO**  
 REPRESENTANTE LEGAL


  
**LUIS DIAZ VARGAS**  
 JEFE DIVISION DE ASUNTOS FINANCIEROS


  
**DELEY SANCHEZ MARTINEZ**  
 CONTADOR PUBLICO T.P. 80325-T


**UNIVERSIDAD DE CORDOBA**  
**ESTADO DE ACTIVIDAD FINANCIERA, ECONOMICA Y SOCIAL**  
**DEL 01 DE ENERO AL 30 DE JUNIO DE 2016**  
 Cifras en miles de pesos

CUENTAS	JUN-30-16	DIC-31-15
<b>ACTIVIDADES ORDINARIAS</b>		
<b>Ingresos Operacionales</b>	<b>80.524.437</b>	<b>156.021.531</b>
<b>Ingresos Fiscales</b>	<b>5.325.221</b>	<b>19.345.168</b>
No tributarios	5.325.221	19.345.168
<b>Venta de Bienes</b>	<b>229.776</b>	<b>294.822</b>
Productos Agropecuarios	229.753	293.200
Bienes Comercializados	23	1.622
<b>Venta de Servicios</b>	<b>14.498.979</b>	<b>23.612.664</b>
Servicios Educativos	11.096.377	17.513.522
Administración del Régimen de S.S.	3.781.023	7.000.732
Otros servicios	1.586.757	1.726.224
Devoluciones, Rebajas y Descuentos	-1.965.178	-2.627.614
<b>Transferencias</b>	<b>59.848.590</b>	<b>112.187.102</b>
Otras Transferencias	59.848.590	112.187.102
<b>Otros Ingresos</b>	<b>621.871</b>	<b>581.775</b>
Financieros	327.381	451.548
Otros Ingresos Ordinarios	57.885	64.289
Ajustes de Ejercicios anteriores	236.605	65.838
<b>Costos de Ventas</b>	<b>14.281.110</b>	<b>26.199.019</b>
<b>Costo de ventas de servicios</b>	<b>14.281.110</b>	<b>26.199.019</b>
Servicios Educativos	14.281.110	26.199.019
<b>Gastos Operacionales</b>	<b>41.019.821</b>	<b>102.430.592</b>
<b>De administración</b>	<b>23.392.158</b>	<b>67.758.331</b>
Sueldos y Salarios	12.761.675	20.309.713
Contribuciones Imputadas	1.146.906	32.068.225
Contribuciones efectivas	3.858.641	6.386.581
Aportes sobre la nómina	509.094	851.352
Generales	4.919.672	8.059.872
Impuestos, contribuciones y tasas	196.168	82.588
<b>De Operación</b>	<b>15.940.782</b>	<b>31.839.583</b>
Sueldos y Salarios	8.839.372	15.303.984
Contribuciones imputadas	3.063.596	6.406.955
Contribuciones efectivas	1.405.927	2.408.909
Aportes sobre la nómina	188.006	290.552
Generales	2.443.266	7.422.174
Impuestos, contribuciones y tasas	611	7.129
<b>Provisiones, agotamiento, amortización</b>	<b>857.780</b>	<b>2.125.212</b>
Provisión para contingencias	857.780	2.125.212

<b>Otros Gastos</b>	<b>829.101</b>	<b>707.466</b>
Comisiones	70.734	151.121
Otros gastos Ordinarios	334.087	391.509
Ajustes de ejercicios anteriores	424.280	164.836
<b>Excedente (déficit) Operacional</b>	<b><u>25.223.506</u></b>	<b><u>27.391.920</u></b>
<b>Ingreso No operacionales</b>		
<b>Otros ingresos</b>	<b>52.366</b>	<b>41.702</b>
Otros Ingresos Ordinarios	52366	41702
<b>Gastos No operacionales</b>	<b>0</b>	<b>85.139</b>
Otros Gastos	0	85.139
<b>EXCEDENTE DÉFICIT NO OPERACIONAL</b>	<b>52.366</b>	<b>-43.437</b>
<b>EXCEDENTE DE ACTIVIDADES ORDINARIAS</b>	<b><u>25.275.872</u></b>	<b><u>27.348.483</u></b>
<b>PARTIDAS EXTRAORDINARIAS</b>	<b>512.399</b>	<b>941.362</b>
<b>INGRESOS EXTRAORDINARIOS</b>	<b>512.399</b>	<b>941.362</b>
Extraordinarios	512.399	941.362
<b>GASTOS EXTRAORDINARIOS</b>	<b>0</b>	<b>0</b>
Extraordinarios	0	0
<b>EXCEDENTE (DÉFICIT) DEL EJERCICIO</b>	<b>25.788.271</b>	<b>28.289.845</b>

  
**JAIRO TORRES OVIEDO**  
 REPRESENTANTE LEGAL

  
**LUIS DIAZ VARGAS**  
 JEFE DIVISION DE ASUNTOS FINANCIEROS

  
**DEL CY SANCHEZ MARTINEZ**  
 CONTADOR PUBLICO  
 T.P. 80325-T

**UNIVERSIDAD DE CORDOBA**  
**ESTADOS DE CAMBIOS EN EL PATRIMONIO**  
**A JUNIO 30 DE 2016**  
**Miles de Pesos**

			VALORES
Saldo del patrimonio a 31 diciembre de 2015			265.206.531
Variaciones patrimoniales durante el año 2015			25.229.746
Saldo del patrimonio a 30 de Junio de 2016			290.436.277
<b>DETALLE DE LAS VARIACIONES PATRIMONIALES</b>	<b>jun-16</b>	<b>dic-15</b>	
<b>INCREMENTOS</b>			<b>25.229.746</b>
PROVISIONES DEPRECIACIONES Y AMORTIZACIONES	-2.449.982	-1.891.460	
RESULTADOS DE EJERCICIOS ANTERIORES	54.949.973	26.660.131	
RESULTADO DEL EJERCICIO (superavit)	25.788.271	28.289.845	
CAPITAL FISCAL	-48.537.084	-48.537.084	
<b>PARTIDAS SIN VARIACION</b>			<b>0</b>
EFFECTOS DEL SANEAMIENTO CONTABLE	5.230.242	5.230.242	
SUPERAVIT POR VALORIZACION	255.454.857	255.454.857	

  
**JAIRO TORRES OVIEDO**  
 REPRESENTANTE LEGAL

  
**LUIS DIAZ VARGAS**  
 JEFE DIVISION DE ASUNTOS FINANCIEROS

  
**DELCY SANCHEZ MARTINEZ**  
 CONTADOR PUBLICO T.P. 80325-T