Mercados hoy bvc

25 de abr de 2019 / Apr 25, 2019

Resumen de la BVC / Market Summary

	Índice/Index	Valor/Value	% Var Dia	% Var Mes	YTD	% 12M
Renta Variable/Equity Market	COLCAP	1,599.81	-0.02%	0.76%	20.66%	2.68%
	COLSC	822.00	0.45%	-0.01%	12.99%	-8.90%
	COLEQTY	1,097.39	-0.04%	1.41%	20.28%	3.16%
	COLIR	1,032.73	-0.04%	1.44%	20.49%	3.20%
Renta Fija/Fixed Income Market	COLTES	272.28	-0.11%	-0.03%	3.32%	6.53%
	COLTES CP	244.93	-0.02%	0.35%	2.52%	5.81%
	COLTES LP	302.11	-0.14%	-0.17%	3.64%	6.61%
	COLTES UVR	281.69	0.01%	1.03%	2.05%	7.23%
Mercado Monetario/Money Market	COLIBR	176.49	0.01%	0.31%	1.36%	4.25%

		Monto/Volume	Núm Opes/Num Trans
Renta Variable/Equity Market		99.38	1
	Compra-Ventas/Cash Market	125,051.94	1,992
	REPOS	43,571.12	49
	TTVS/Securities Lending	3,104.55	11
Renta Fija/Fixed Income	Primarios/Primary	267,430.37	46
	Compra-Ventas/Cash Market	2,179,124.09	717
	Simultaneas/Sell buy back	1,696,373.03	205
	REPOS	20,390.80	1
Derivados/Derivatives	Futuros/Futures	186,547.96	166

Índices Accionarios / Indices

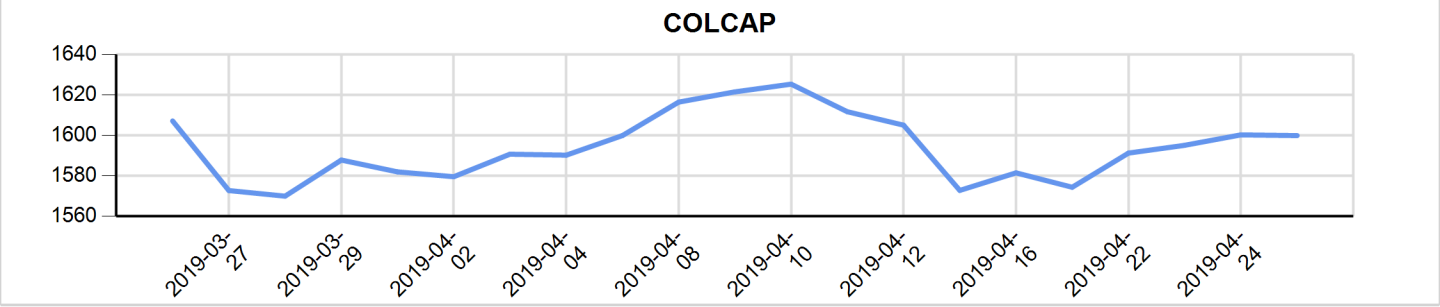

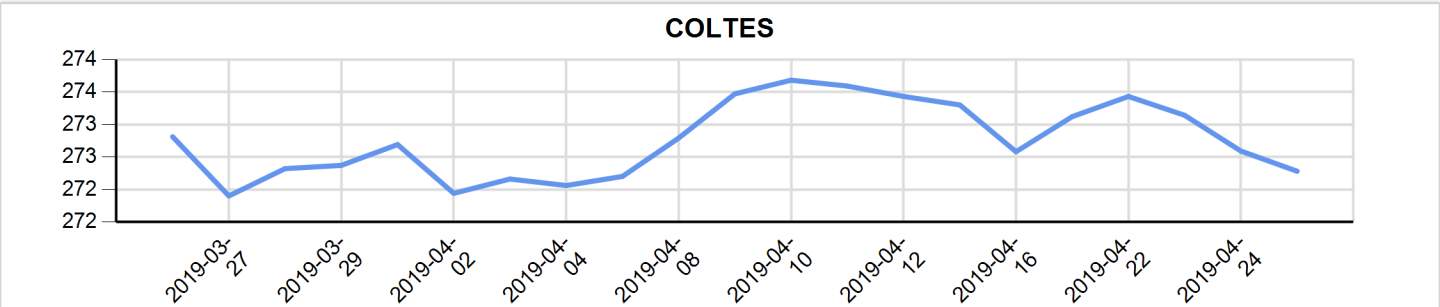

Renta Variable / Equity Market

Capitalización Bursátil/Market Cap. (Bill. COP)	399.22
Capitalización Bursátil/Market Cap. (Mill. USD)	124,244.07

	Var. %	Var. Mill. COP
Variación diaria/Daily variation	-0.05%	(188,825.34)
Variación mes actual/Current month variation	-1.88%	(7,635,625.12)
Variación mes anterior/Previous month variation	5.80%	22,312,312.68
Variación año corrido/YTD	17.72%	60,093,272.15

Volumen Promedio Diario/Daily Average Volume (COP Mill.)	Compraventas/ Cash market	REPO	TTV/Securities Lending	Total
Volumen Hoy/Volume today	125,051.94	43,571.12	3,104.55	171,727.60
Mes actual/Current month	122,051.58	46,752.35	6,532.19	175,336.12
Mes anterior/Previous month	186,746.57	38,162.11	8,838.85	233,747.53
Año corrido/Current year	146,780.29	36,801.12	5,849.53	189,430.94

Las más negociadas/Most traded stocks

Nemotécnico/Ticker	Volumen/Volume	P. Cierre/P. Closing (COP)	% Var.
ECOPETROL	27,471.26	3,075.00	0.00%
PFBCOLOM	22,160.43	42,340.00	0.24%
GRUPOSURA	9,974.81	36,400.00	0.28%
HCOLSEL	9,088.32	14,730.00	0.71%
GEB	8,029.02	2,180.00	-0.23%

Las más valorizadas/Top advances

Nemotécnico/Ticker	P. Cierre/Closing P. (COP)	Var. Día/Daily Var.
ELCONDOR	1,270.00	2.01%
CONCONCRET	465.00	1.75%
CNEC	10,100.00	1.41%

Las más desvalorizadas/Top declines

Nemotécnico/Ticker	P. Cierre/Closing P. (COP)	Var. Día/Daily Var.
BBVACOL	310.00	-3.13%
PFAVAL	1,280.00	-1.92%
CLH	4,750.00	-1.04%

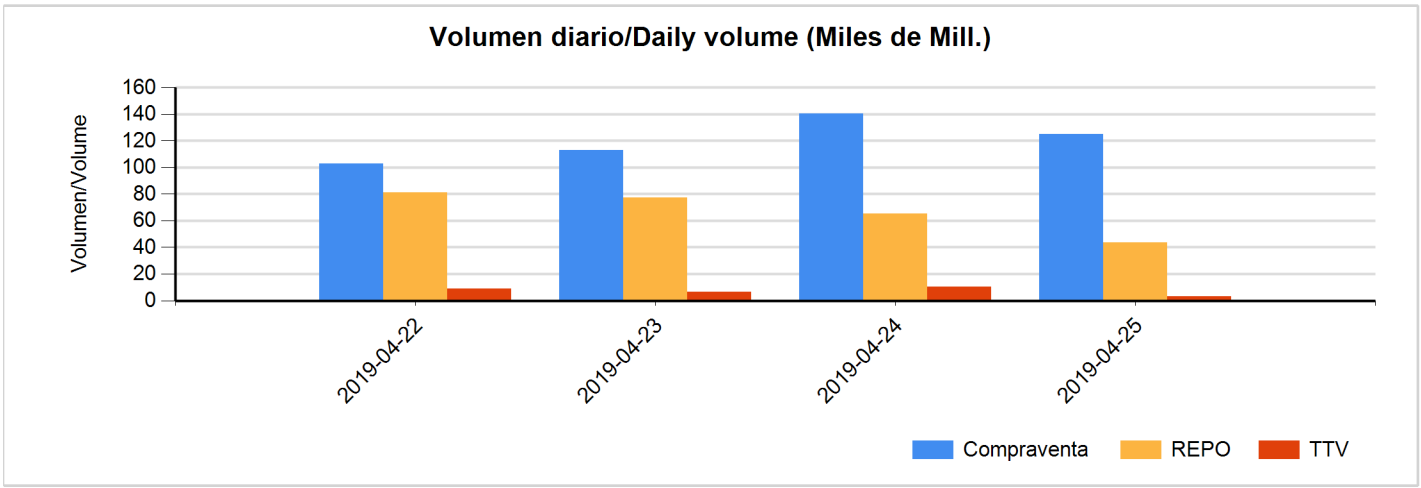

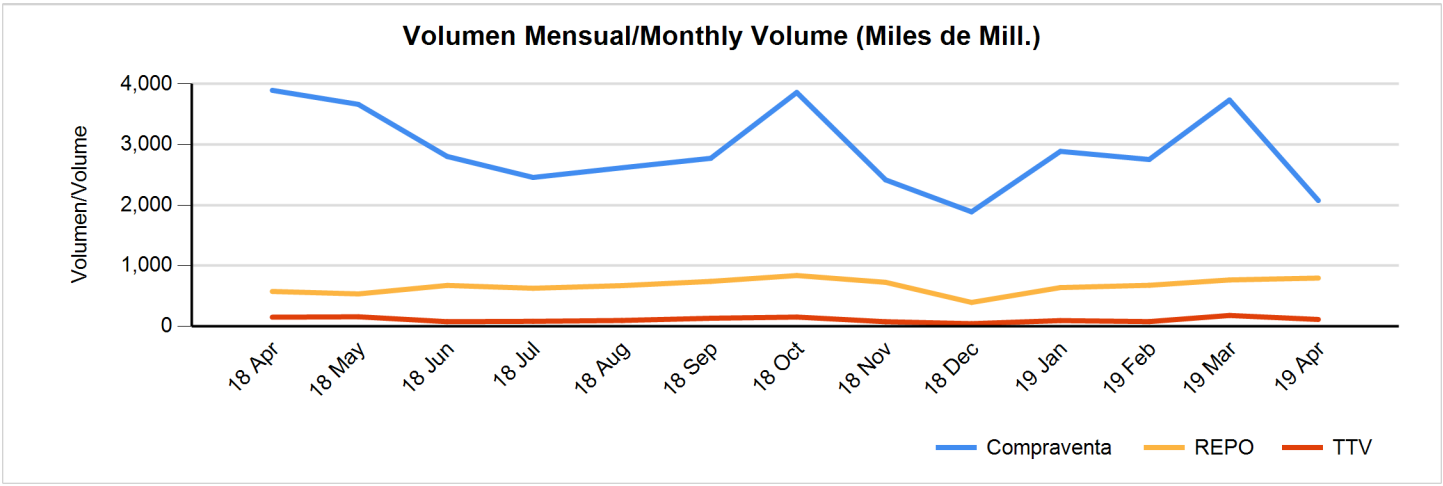

Renta Fija / Fixed Income

		Transaccional/Electronic		Registro/OTC
		Privado/D2D	Público/A2A	Público/A2A
Primario/Primary	Compra-Ventas / Cash Market	0.00	10,000.00	257,430.37
Secundario/Secundary	Compra-Ventas / Cash Market	0.00	337,299.49	1,841,824.60
	Simultaneas / Sell buy back	0.00	476,515.39	1,219,857.64
	REPOS	0.00	0.00	20,390.80

	TES May de 22	TES Jul de 20	TES Jul de 24
Tasa de cierre/Closing rate	5.26%	4.55%	5.84%
Variación diaria/Daily variation	1.10	1.50	4.80
Variación mes actual/Current month variation	0.90	1.50	10.00
Variación mes anterior/Previous month variation	(17.10)	(29.00)	(23.50)
Variación año corrido/YTD	(36.40)	(55.00)	(28.00)
Variación 12 meses/12 month variation	(16.90)	(30.50)	(6.70)

BVC y SEN

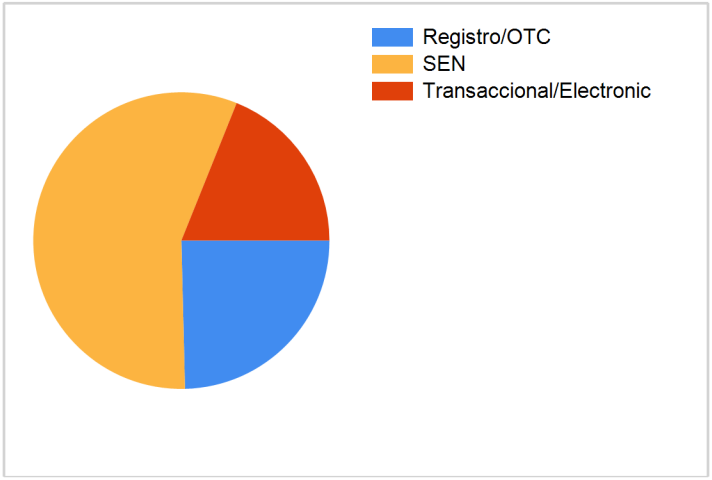

Derivados/Derivatives

	Futuros sobre Acciones / Stock Futures	Futuros sobre Divisas / FX Futures	Futuros sobre Índices / Index Futures	Futuros sobre Tasa de Interes / Interest Rate Futures
Contratos Hoy/Contracts today	192.00	1,636.00		30.00
Promedio diario mes actual/Aver. daily current month	411.06	2,420.94	13.00	298.12
Promedio diario mes anterior/Aver. daily previous month	1,899.55	2,244.60	72.30	496.30
Promedio diario año corrido/Aver. daily YTD	770.77	2,180.62	29.73	344.90

	Opciones sobre Divisas / FX Options
Promedio diario mes actual/Aver. daily current month	16.59
Promedio diario mes anterior/Aver. daily previous month	6.85
Promedio diario año corrido/Aver. daily YTD	5.60

***Número de contratos**

Divisas / FX Market

Volumen en millones/Volume in million (COP)	1114.638
Número de transacciones/Transactions number	1816

Precio de cierre/Closing price (COP)	3,235.00
Precio promedio/Average price (COP)	3,238.01
Precio máximo/Maximum price (COP)	3,248.00
Precio mínimo/Minimum price (COP)	3,229.60

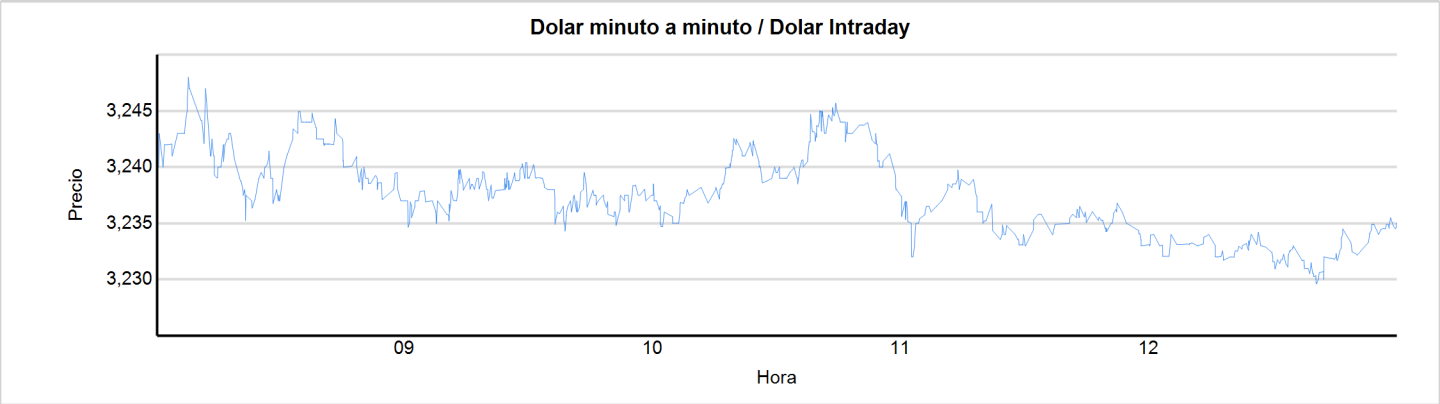

VIGILADO SUPERINTENDENCIA FINANCIERA DE COLOMBIA

AVISO LEGAL: La información contenida en el presente documento es de propiedad de la Bolsa de Valores de Colombia S.A. (BVC), sus filiales o subsidiarias y corresponde a las operaciones realizadas y/o registradas el día de hoy en los sistemas transaccionales o de registro administrados por aquellas, con corte a las 17:00 horas. La información se presenta con una finalidad meramente informativa y se aclara que la misma está sujeta a eventuales modificaciones por corrección o anulación de operaciones, entre otras. En consecuencia, la BVC, sus filiales o subsidiarias no serán responsables ante terceros por la oportunidad, autenticidad, exactitud e integridad de la presente información. En todo caso, queda prohibida la transmisión, transferencia, reforma, publicación, reproducción, distribución, venta, arrendamiento o comercialización de la presente información sin la autorización expresa de la Bolsa de Valores de Colombia.

Más información
Bolsa de Valores de Colombia (bvc)
Centro de Información Bursátil
Tel. (+57 1) 3139800 Ext. 5111
Correo electrónico: publicaciones@bvc.com.co

Bolsa de Valores de Colombia